

# Aktywność ekonomiczna ludności w województwie warmińsko-mazurskim w 3 kwartale 2024 r.<sup>1</sup>

30.12.2024 r.

 **3,0 p. proc.**

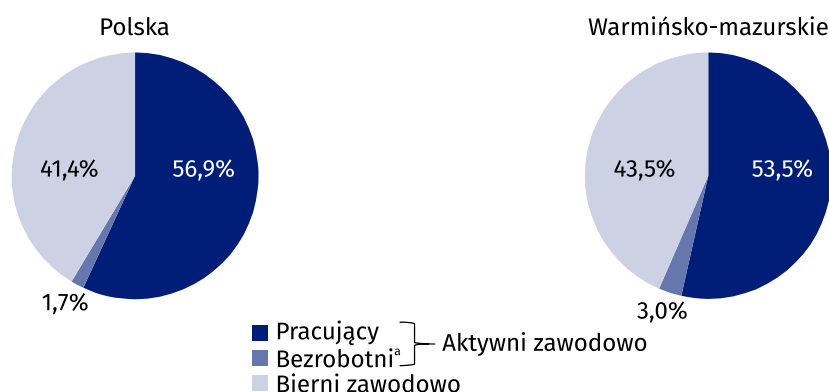
Wzrost stopy bezrobocia  
w województwie

Według Badania Aktywności Ekonomicznej Ludności (BAEL) w 3 kwartale 2024 r. osoby aktywne zawodowo stanowiły 56,4% ludności w wieku 15–89 lat. W porównaniu z 3 kwartałem 2023 r. wzrosła liczba bezrobotnych, spadła natomiast liczba pracujących i biernych zawodowo.

## Aktywni zawodowo w wieku 15–89 lat

Zbiorowość aktywnych zawodowo w województwie warmińsko-mazurskim w 3 kwartale 2024 r. liczyła 608 tys. osób, tj. o 3 tys. osób więcej niż w 2 kwartale 2024 r. i 1 tys. osób więcej niż w 3 kwartale 2023 r. W grupie tej przeważali mężczyźni. Ponad połowa osób czynnych zawodowo mieszkała w miastach. W województwie na 1000 osób pracujących przypadało 870 osób niepracujących (w kraju 757) i było to więcej niż w poprzednim kwartale i przed rokiem.

## Wykres 1. Struktura ludności w wieku 15–89 lat według aktywności ekonomicznej w 3 kwartale 2024 r.



a Populacja bezrobotnych dotyczy osób w wieku 15–74 lata.

Współczynnik aktywności zawodowej (udział aktywnych zawodowo danej kategorii w ogólnej liczbie ludności tej kategorii) wyniósł 56,4% i był wyższy niż w poprzednim kwartale oraz przed rokiem. W kraju współczynnik ten wyniósł 58,6%. W województwie był wyższy dla mężczyzn (w kraju współczynnik ten zarówno dla mężczyzn, jak i kobiet, był wyższy niż w województwie).

## Pracujący w wieku 15–89 lat

Według Badania Aktywności Ekonomicznej Ludności w 3 kwartale 2024 r. w województwie warmińsko-mazurskim pracowało 577 tys. osób, tj. o 13 tys. osób mniej niż w 2 kwartale br. i o 16 tys. osób mniej niż w 3 kwartale ub.r. Ponad połowę pracujących stanowili mężczyźni. Biorąc pod uwagę miejsce zamieszkania, przeważali mieszkańcy miast.

Obciążenie pracujących osobami niepracującymi (bezrobotni oraz bierni zawodowo) w przeliczeniu na 1000 osób pracujących wyniosło w województwie 870

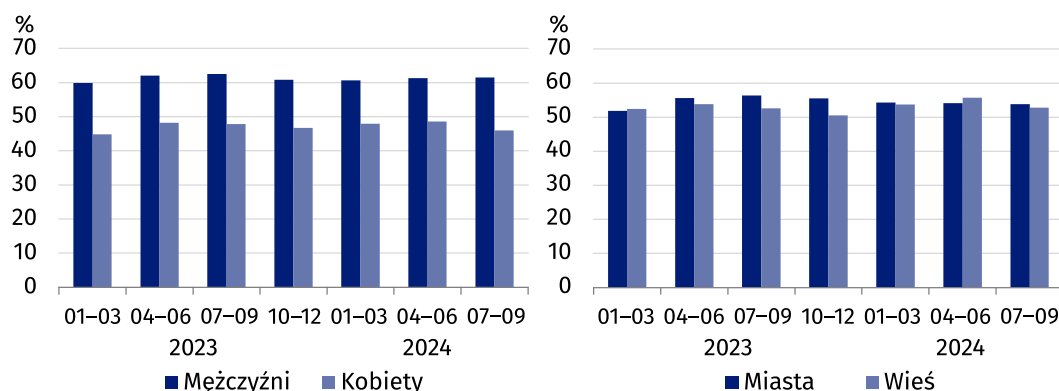
Współczynnik aktywności zawodowej w województwie był wyższy dla mężczyzn

<sup>1</sup> Wstępne wyniki Badania Aktywności Ekonomicznej Ludności. Dane uogólniono w oparciu o bilanse ludności opracowane na podstawie NSP 2021, nie są w pełni porównywalne z danymi opublikowanymi wcześniej.

Wskaźnik zatrudnienia (udział pracujących danej kategorii w ogólnej liczbie ludności tej kategorii) wyniósł 53,5% (w kraju 56,9%). Był on niższy niż w poprzednim kwartale, jak i przed rokiem.

Wskaźnik zatrudnienia był niższy niż w kraju

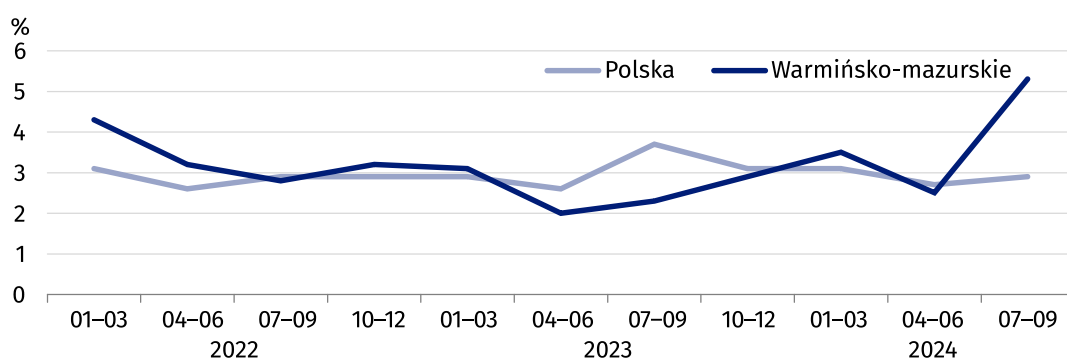
**Wykres 2. Wskaźnik zatrudnienia według płci i miejsca zamieszkania oraz kwartałów**



**Bezrobotni w wieku 15–74 lata**

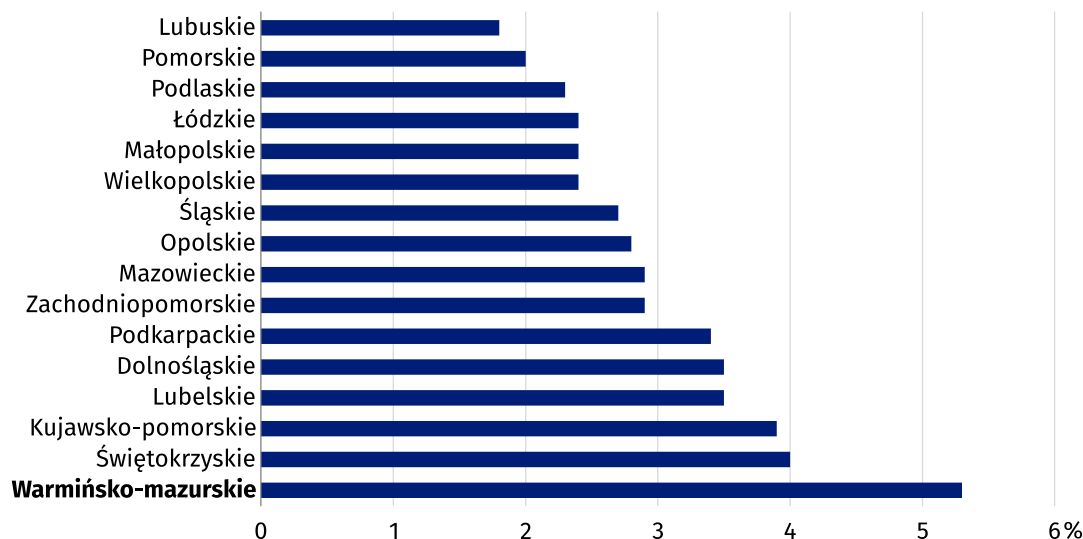
W 3 kwartale 2024 r. w województwie populacja bezrobotnych według BAEL liczyła 32 tys. osób. Było to ponad 2-krotnie więcej niż w poprzednim kwartale i przed rokiem. Przeciętny czas poszukiwania pracy przez osoby bezrobotne zamieszkałe w województwie wyniósł 13 miesięcy (w kraju 8 miesięcy). W strukturze bezrobotnych według płci przeważały kobiety, natomiast ze względu na miejsce zamieszkania – mieszkańcy miast. Stopa bezrobocia ukształtowała się na poziomie 5,3% i była wyższa niż przeciętna w kraju (2,9%). W porównaniu z 2 kwartałem br. wskaźnik wzrósł o 2,8 p. proc., a w porównaniu z 3 kwartałem 2023 r. wzrósł o 3,0 p. proc.

**Wykres 3. Stopa bezrobocia według kwartałów**



Stopa bezrobocia w województwie była najwyższa w kraju

**Wykres 4. Stopa bezrobocia według województw w 3 kwartale 2024 r.**



## Bierni zawodowo w wieku 15–89 lat

W 3 kwartale 2024 r. w województwie warmińsko-mazurskim było 470 tys. osób biernych zawodowo (43,6% ludności w wieku 15–89 lat), tj. mniej o 3 tys. osób niż w poprzednim kwartale br. i o 4 tys. osób mniej niż w 3 kwartale 2023 r. Liczba kobiet biernych zawodowo wyniosła 284 tys., co stanowiło 60,4% osób nieaktywnych na rynku pracy. Ponad 30% biernych zawodowo stanowiły osoby w wieku produkcyjnym.

Ponad 60% biernych zawodowo to kobiety

Wśród osób biernych zawodowo (w wieku 15–74 lata) prawie 53% stanowili emeryci. Następną w kolejności grupą były osoby uczące się lub uzupełniające swoje kwalifikacje (19,2%). Liczną była również grupa osób, które nie pracowały i nie szukały pracy z powodu choroby lub niepełnosprawności (10,6%). Z powodu obowiązków rodzinnych i związanych z prowadzeniem domu nie pracowało 8,6% osób, z czego większość to kobiety.

**Tablica 1. Aktywność ekonomiczna ludności w wieku 15–89 lat według wieku i poziomu wykształcenia w 3 kwartale 2024 r.**

WYSZCZEGÓLNIENIE	Ludność	Aktywni zawodowo		Bierni zawodowo	Współczynnik aktywności zawodowej	Wskaźnik zatrudnienia	Stopa bezrobocia
		pracujący	bezrobotni <sup>a</sup>				
	w tys.				w %		
<b>Ogółem</b>	<b>1 078</b>	<b>577</b>	<b>32</b>	<b>470</b>	<b>56,4</b>	<b>53,5</b>	<b>5,3</b>
mężczyźni	522	321	15	186	64,4	61,5	4,5
kobiety	556	256	16	284	48,9	46,0	5,9
miasta	640	344	17	278	56,4	53,8	4,7
wieś	439	232	15	192	56,3	52,8	6,1
Według wieku:							
w tym w wieku produkcyjnym <sup>b</sup>	715	543	31	142	80,1	75,9	5,4
15–24 lata	133	35	.	89	33,1	26,3	.
25–34	144	114	.	25	83,3	79,2	.
35–44	196	168	.	19	90,3	85,7	.
45–54	157	133	.	19	87,9	84,7	.
55–89	449	125	.	319	29,0	27,8	.
Według poziomu wykształcenia:							
wyższe	257	199	.	55	78,6	77,4	.
policealne i średnie zawodowe	243	141	.	92	61,7	58,0	.
średnie ogólnokształcące	130	71	.	54	58,5	54,6	.
zasadnicze zawodowe/branżowe	240	128	.	104	56,7	53,3	.
gimnazjalne i niższe	209	37	.	164	21,5	17,7	.

a Osoby w wieku 15–74 lata. b Wiek produkcyjny: mężczyźni 18–64 lata, kobiety 18–59 lat.

Z uwagi na reprezentacyjną metodę badania zalecana jest ostrożność w postępowaniu się danymi. W przypadku, gdy liczby po uogólnieniu wyników z próby wynoszą poniżej 10 tys., zostały zastąpione znakiem kropki ("."), co oznacza, że konkretna wartość nie może być pokazana ze względu na losowy błąd próby.

W przypadku cytowania danych Głównego Urzędu Statystycznego prosimy o zamieszczenie informacji: „Źródło danych GUS”, a w przypadku publikowania obliczeń dokonanych na danych opublikowanych przez GUS prosimy o zamieszczenie informacji: „Opracowanie własne na podstawie danych GUS”.

Opracowanie merytoryczne:  
**Urząd Statystyczny w Olsztynie**  
**Dyrektor Marek Morze**  
Tel.: 89 524 36 66

Rozpowszechnianie:  
**Warmińsko-Mazurski Ośrodek Badań Regionalnych**  
**Agnieszka Wobolewicz**  
Tel.: 89 524 36 16

Współpraca z mediami:  
Tel.: 89 524 36 14  
e-mail: [J.Balcerzak@stat.gov.pl](mailto:J.Balcerzak@stat.gov.pl)



[olsztyn.stat.gov.pl](http://olsztyn.stat.gov.pl)



[@Olsztyn\\_STAT](https://twitter.com/Olsztyn_STAT)



[@UrządStatystycznywOlsztynie](https://www.facebook.com/UrządStatystycznywOlsztynie)

### **Powiązane opracowania**

[Biuletyn Statystyczny Województwa warmińsko-mazurskiego – 3 kwartał 2024 r.](#)

### **Temat dostępny w bazach danych**

[Bank Danych Lokalnych](#)

[Dziedzinowe Bazy Danych – Rynek Pracy](#)

[System Monitorowania Rozwoju STRATEG](#)

### **Ważniejsze pojęcia dostępne w słowniku**

[Aktywność ekonomiczna według BAEL](#)

[Ludność aktywna zawodowo według BAEL](#)

[Pracujący według BAEL](#)

[Bezrobotni według BAEL](#)

[Stopa bezrobocia według BAEL](#)

[Współczynnik aktywności zawodowej ludności według BAEL](#)

[Wskaźnik zatrudnienia według BAEL](#)

[Ludność bierna zawodowo według BAEL](#)