

# Aktywność ekonomiczna ludności w województwie warmińsko-mazurskim w 2 kwartale 2024 r.<sup>1</sup>

30.09.2024 r.

↑ 25,0%

Wzrost liczby bezrobotnych  
w województwie

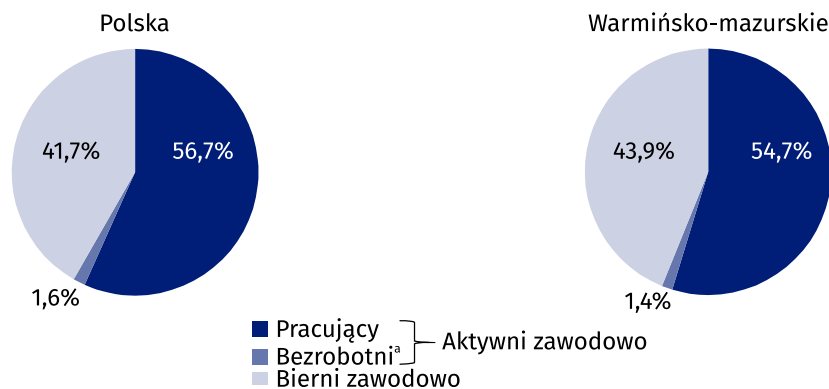
Według Badania Aktywności Ekonomicznej Ludności (BAEL) w 2 kwartale 2024 r. osoby aktywne zawodowo stanowiły 56,1% ludności w wieku 15–89 lat. W porównaniu z 2 kwartałem 2023 r. wzrosła liczba bezrobotnych, spadła natomiast liczba biernych zawodowo i pracujących.

## Aktywni zawodowo w wieku 15–89 lat

Zbiorowość aktywnych zawodowo w województwie warmińsko-mazurskim w 2 kwartale 2024 r. liczyła 605 tys. osób, tj. tyle samo co w 1 kwartale 2024 r. i nieznacznie mniej niż w 2 kwartale 2023 r. W grupie tej przeważali mężczyźni. Ponad połowa osób czynnych zawodowo mieszkała w miastach. W województwie na 1000 osób pracujących przypadało 827 osób niepracujących (w kraju 764) i było to mniej niż w poprzednim kwartale i więcej niż przed rokiem.

Obciążenie pracujących osobami niepracującymi (bezrobotni oraz bierni zawodowo) w przeliczeniu na 1000 osób pracujących wyniosło w województwie 827

## Wykres 1. Struktura ludności w wieku 15–89 lat według aktywności ekonomicznej w 2 kwartale 2024 r.



a Populacja bezrobotnych dotyczy osób w wieku 15–74 lata.

Współczynnik aktywności zawodowej (udział aktywnych zawodowo danej kategorii w ogólnej liczbie ludności tej kategorii) wyniósł 56,1% i był taki sam jak w poprzednim kwartale oraz przed rokiem. W kraju współczynnik ten wyniósł 58,3%. W województwie był wyższy dla mężczyzn (w kraju współczynnik ten zarówno dla mężczyzn, jak i kobiet, był wyższy niż w województwie).

Współczynnik aktywności zawodowej w województwie był wyższy dla mężczyzn

## Pracujący w wieku 15–89 lat

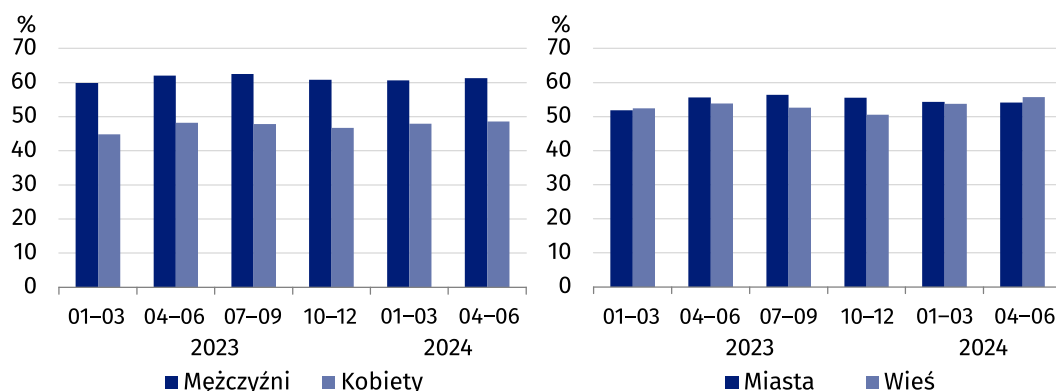
Według Badania Aktywności Ekonomicznej Ludności w 2 kwartale 2024 r. w województwie warmińsko-mazurskim pracowało 590 tys. osób, tj. o 6 tys. osób więcej niż w 1 kwartale br. i o 3 tys. osób mniej niż w 2 kwartale ub.r. Ponad połowę pracujących stanowili mężczyźni. Biorąc pod uwagę miejsce zamieszkania, przeważali mieszkańcy miast.

<sup>1</sup> Wstępne wyniki Badania Aktywności Ekonomicznej Ludności. Dane uogólniono w oparciu o bilanse ludności opracowane na podstawie NSP 2021, nie są w pełni porównywalne z danymi opublikowanymi wcześniej.

Wskaźnik zatrudnienia (udział pracujących danej kategorii w ogólnej liczbie ludności tej kategorii) wyniósł 54,7% (w kraju 56,7%). Był on wyższy niż w poprzednim kwartale i niższy niż przed rokiem.

Wskaźnik zatrudnienia był niższy niż w kraju

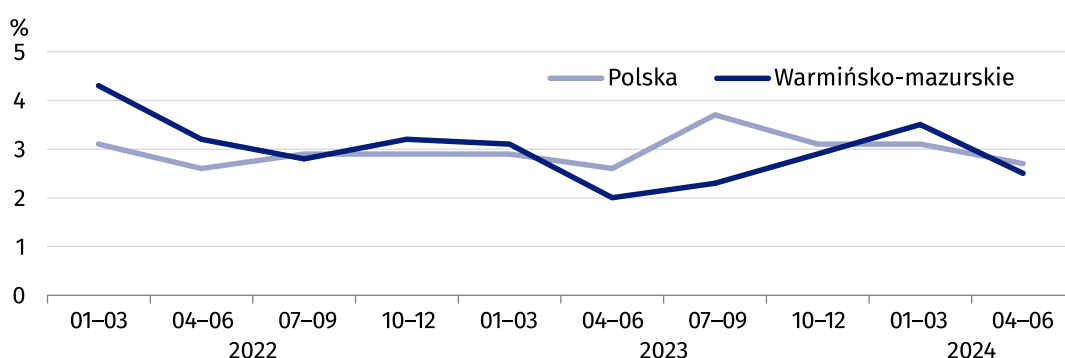
**Wykres 2. Wskaźnik zatrudnienia według płci i miejsca zamieszkania oraz kwartałów**



**Bezrobotni w wieku 15–74 lata**

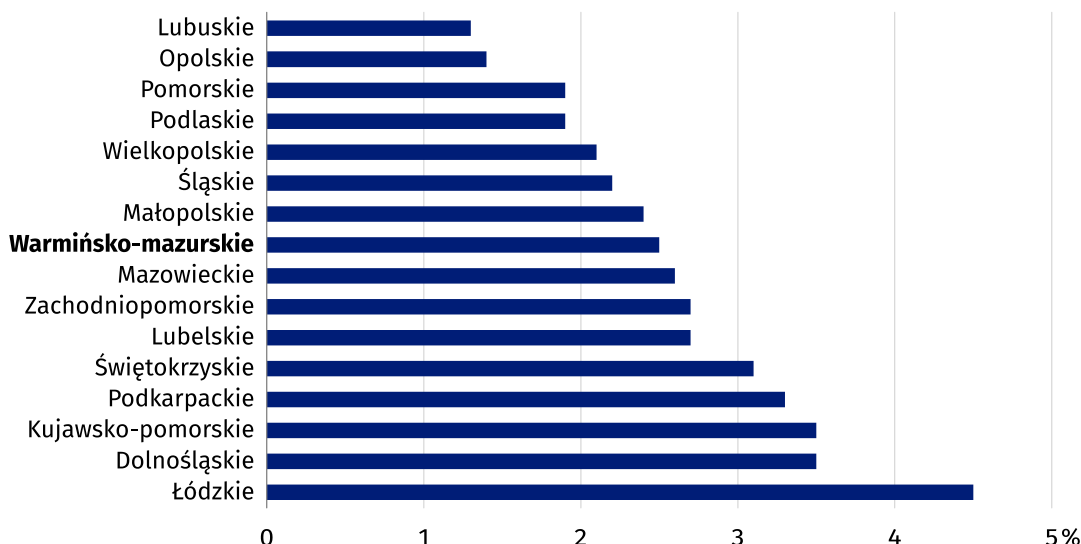
W 2 kwartale 2024 r. w województwie populacja bezrobotnych według BAEL liczyła 15 tys. osób. Było to o ponad ¼ mniej niż w poprzednim kwartale, ale o ¼ więcej niż przed rokiem. Przeciętny czas poszukiwania pracy przez osoby bezrobotne zamieszkałe w województwie wyniósł 10 miesięcy (w kraju 8 miesięcy). W strukturze bezrobotnych według płci przeważali mężczyźni, natomiast ze względu na miejsce zamieszkania – mieszkańcy wsi. Stopa bezrobocia ukształtowała się na poziomie 2,5% i była niższa niż przeciętna w kraju (2,7%). W porównaniu z 1 kwartałem br. wskaźnik zmniejszył się o 1,0 p. proc., a w porównaniu z 2 kwartałem 2023 r. wzrósł o 0,5 p. proc.

**Wykres 3. Stopa bezrobocia według kwartałów**



Stopa bezrobocia w województwie była niższa niż przeciętna w kraju

**Wykres 4. Stopa bezrobocia według województw w 2 kwartale 2024 r.**



## Bierni zawodowo w wieku 15–89 lat

W 2 kwartale 2024 r. w województwie warmińsko-mazurskim było 473 tys. osób biernych zawodowo (44,0% ludności w wieku 15–89 lat), tj. nieznacznie mniej niż w poprzednim kwartale br. i 2 kwartale 2023 r. Liczba kobiet biernych zawodowo wyniosła 281 tys., co stanowiło 59,4% osób nieaktywnych na rynku pracy. Ponad 30% biernych zawodowo było w wieku produkcyjnym.

Prawie 60% biernych zawodowo to kobiety

Wśród osób biernych zawodowo (w wieku 15–74 lata) ponad połowę stanowili emeryci. Następną w kolejności grupą były osoby uczące się lub uzupełniające swoje kwalifikacje (22,6%). Liczną była również grupa osób, które nie pracowały i nie szukały pracy z powodu choroby lub niepełnosprawności (10,2%). Z powodu obowiązków rodzinnych i związanych z prowadzeniem domu nie pracowało 8,1% osób, z czego większość to kobiety.

**Tablica 1. Aktywność ekonomiczna ludności w wieku 15–89 lat według wieku i poziomu wykształcenia w 2 kwartale 2024 r.**

WYSZCZEGÓLNIENIE	Ludność	Aktywni zawodowo		Bierni zawodowo	Współczynnik aktywności zawodowej	Wskaźnik zatrudnienia	Stopa bezrobocia
		pracujący	bezrobotni <sup>a</sup>				
	w tys.				w %		
<b>Ogółem</b>	<b>1 079</b>	<b>590</b>	<b>15</b>	<b>473</b>	<b>56,1</b>	<b>54,7</b>	<b>2,5</b>
mężczyźni	522	320	.	193	63,2	61,3	.
kobiety	556	270	.	281	49,6	48,6	.
miasta	640	346	.	288	55,2	54,1	.
wieś	438	244	.	186	57,5	55,7	.
Według wieku:							
w tym w wieku produkcyjnym <sup>b</sup>	722	564	15	143	80,2	78,1	2,6
15–24 lata	132	32	.	98	25,8	24,2	.
25–34	151	126	.	22	85,4	83,4	.
35–44	192	171	.	17	90,6	89,1	.
45–54	168	148	.	19	88,7	88,1	.
55–89	435	114	.	317	27,1	26,2	.
Według poziomu wykształcenia:							
wyższe	257	208	.	48	81,3	80,9	.
policealne i średnie zawodowe	251	151	.	96	62,2	60,2	.
średnie ogólnokształcące	130	72	.	57	56,2	55,4	.
zasadnicze zawodowe/branżowe	236	133	.	99	58,1	56,4	.
gimnazjalne i niższe	204	26	.	174	14,7	12,7	.

a Osoby w wieku 15–74 lata. b Wiek produkcyjny: mężczyźni 18–64 lata, kobiety 18–59 lat.

Z uwagi na reprezentacyjną metodę badania zalecana jest ostrożność w postępowaniu się danymi. W przypadku, gdy liczby po uogólnieniu wyników z próby wynoszą poniżej 10 tys., zostały zastąpione znakiem kropki ("."), co oznacza, że konkretna wartość nie może być pokazana ze względu na losowy błąd próby.

W przypadku cytowania danych Głównego Urzędu Statystycznego prosimy o zamieszczenie informacji: „Źródło danych GUS”, a w przypadku publikowania obliczeń dokonanych na danych opublikowanych przez GUS prosimy o zamieszczenie informacji: „Opracowanie własne na podstawie danych GUS”.

Opracowanie merytoryczne:  
**Urząd Statystyczny w Olsztynie**  
**Dyrektor Marek Morze**  
Tel.: 89 524 36 66

Rozpowszechnianie:  
**Warmińsko-Mazurski Ośrodek Badań Regionalnych**  
**Agnieszka Wobolewicz**  
Tel.: 89 524 36 16

Współpraca z mediami:  
Tel.: 89 524 36 14  
e-mail: [J.Balcerzak@stat.gov.pl](mailto:J.Balcerzak@stat.gov.pl)



[olsztyn.stat.gov.pl](http://olsztyn.stat.gov.pl)



[@Olsztyn\\_STAT](https://twitter.com/Olsztyn_STAT)



[@UrządStatystycznywOlsztynie](https://www.facebook.com/UrządStatystycznywOlsztynie)

### **Powiązane opracowania**

[Biuletyn Statystyczny Województwa warmińsko-mazurskiego – 2 kwartał 2024 r.](#)

### **Temat dostępny w bazach danych**

[Bank Danych Lokalnych](#)

[Dziedzinowe Bazy Danych – Rynek Pracy](#)

[System Monitorowania Rozwoju STRATEG](#)

### **Ważniejsze pojęcia dostępne w słowniku**

[Aktywność ekonomiczna według BAEL](#)

[Ludność aktywna zawodowo według BAEL](#)

[Pracujący według BAEL](#)

[Bezrobotni według BAEL](#)

[Stopa bezrobocia według BAEL](#)

[Współczynnik aktywności zawodowej ludności według BAEL](#)

[Wskaźnik zatrudnienia według BAEL](#)

[Ludność bierna zawodowo według BAEL](#)