

# Aktywność ekonomiczna ludności w województwie warmińsko-mazurskim w I kwartale 2020 r.

29.06.2020 r.

 **1,4 p. proc.**  
Spadek stopy bezrobocia  
w województwie

**Wyniki Badania Aktywności Ekonomicznej Ludności w województwie warmińsko-mazurskim pokazują zmiany na rynku pracy. W porównaniu z I kw. 2019 r. nastąpił spadek stopy bezrobocia i liczby bezrobotnych. Zwiększyła się natomiast liczba pracujących, co wpłynęło na wzrost wskaźnik zatrudnienia oraz współczynnika aktywności zawodowej.**

Wyniki Badania Aktywności Ekonomicznej Ludności wykazały następujące zmiany na rynku pracy w I kwartale 2020 r.

W porównaniu z I kwartałem 2019 r.:

- liczba osób **pracujących** była wyższa o 2,8%. Zwiększył się także udział osób zatrudnionych na czas nieokreślony (z 62,2% do 64,3%);
- liczba osób **bezrobotnych** zmniejszyła się o 28,6%. Większy spadek zanotowano w przypadku bezrobotnych mężczyzn. Zmniejszyła się stopa bezrobocia (o 1,4 p. proc.). Zmniejszył się również odsetek osób długotrwale bezrobotnych, a przeciętny czas poszukiwania pracy był krótszy o 3 miesiące;
- zmniejszyło się **obciążenie pracujących osobami niepracującymi** (liczba osób niepracujących na 1000 pracujących) z 1 017 do 959;
- liczba osób **biernych zawodowo** zmniejszyła się. Zmniejszył się również odsetek biernych w wieku produkcyjnym (z 44,1% do 42,1% ogółu biernych zawodowo).

W porównaniu z IV kwartałem 2019 r.:

- liczba osób **pracujących** zmniejszyła się;
- zwiększyła się liczba **bezrobotnych** oraz stopa bezrobocia;
- liczba osób **biernych zawodowo** nie zmieniła się.

---

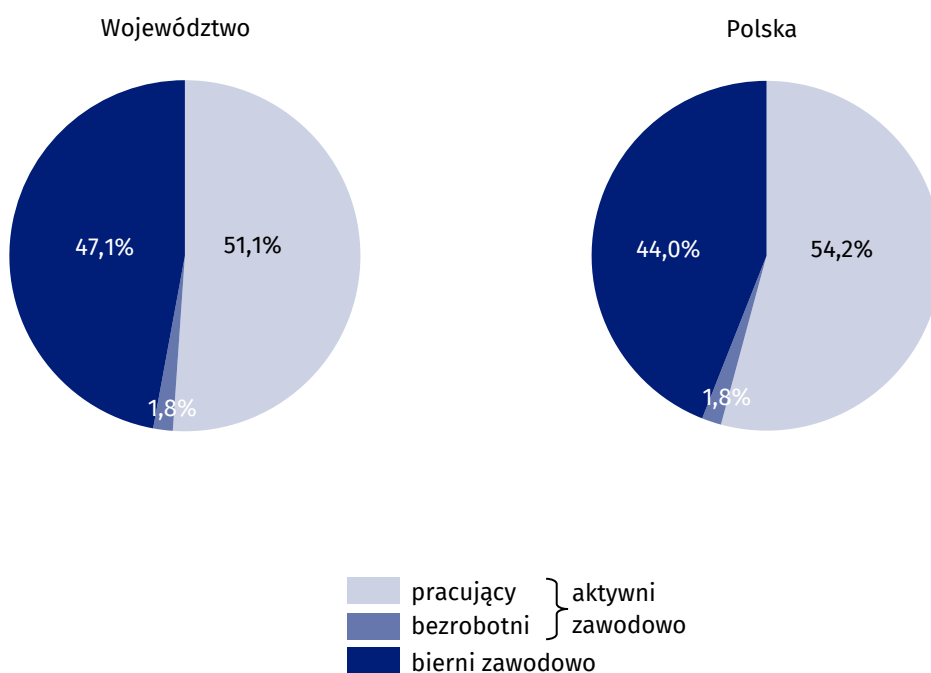
Dane o aktywności ekonomicznej ludności w wieku 15 lat i więcej opracowano na podstawie reprezentacyjnego Badania Aktywności Ekonomicznej Ludności (BAEL), prowadzonego w cyklu kwartalnym. Badaniem objęte są osoby, będące członkami gospodarstw domowych w wylosowanych mieszkaniach.

Szersze informacje oraz szczegółowe wyjaśnienia metodyczne publikowane są w opracowaniach branżowych GUS.

**Tablica 1. Ludność aktywna i bierna zawodowo w wieku 15 lat i więcej**

KWARTAŁY		Ogółem	Aktywni zawodowo			Bierni zawodowo
			razem	pracujący	bezrobotni	
		w tys.				
<b>2019</b>	I	1 095	571	543	28	524
	II	1 094	580	561	18	514
	III	1 093	581	567	15	512
	IV	1 092	577	561	16	515
<b>2020</b>	<b>I</b>	<b>1 092</b>	<b>577</b>	<b>558</b>	<b>20</b>	<b>515</b>

**Wykres 1. Struktura ludności w wieku 15 lat i więcej według aktywności ekonomicznej w I kwartale 2020 r.**



**Tablica 2. Aktywność ekonomiczna ludności w wieku 15 lat i więcej według grup wieku i poziomu wykształcenia w I kwartale 2020 r.**

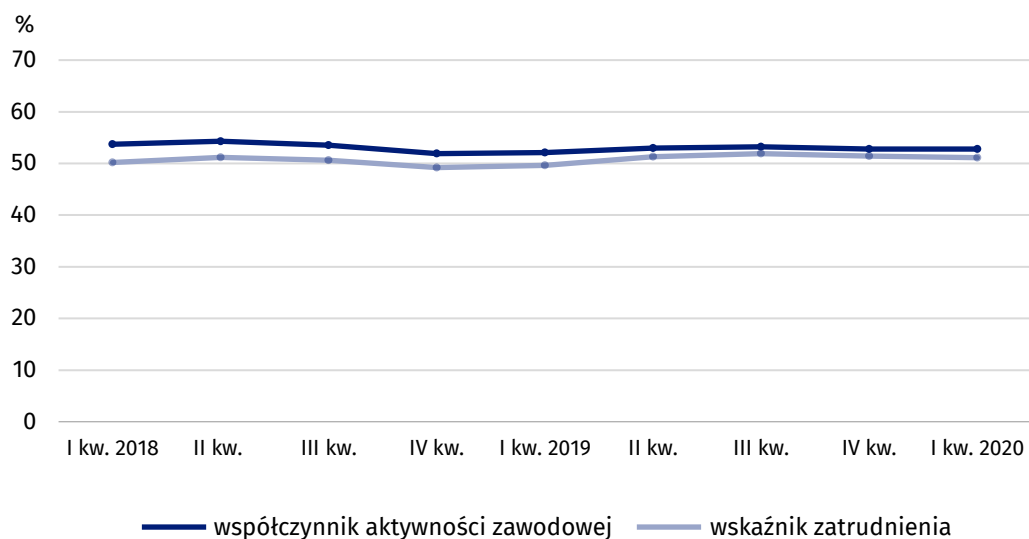
WYSZCZEGÓLNIENIE	Ludność	Aktywni zawodowo			Bierni zawodowo	Współczynnik aktywności zawodowej	Wskaźnik zatrudnienia	Stopa bezrobocia
		razem	pracujący	bezrobotni				
	w tys.					w %		
<b>Ogółem</b>	<b>1 092</b>	<b>577</b>	<b>558</b>	<b>20</b>	<b>515</b>	<b>52,8</b>	<b>51,1</b>	<b>3,5</b>
mężczyźni	527	326	315	11	201	61,9	59,8	3,4
kobiety	565	251	243	.	314	44,4	43,0	x
miasta	642	349	341	.	293	54,4	53,1	x
wieś	451	228	217	11	222	50,6	48,1	4,8
Według grup wieku:								
w tym w wieku produkcyjnym <sup>a</sup>	771	554	534	20	217	71,9	69,3	3,6
15–24 lata	134	42	38	.	93	31,3	28,4	x
25–34	177	141	135	.	36	79,7	76,3	x
35–44	196	158	152	.	39	80,6	77,6	x
45–54	165	135	133	.	29	81,8	80,6	x
55 lat i więcej	420	102	100	.	319	24,3	23,8	x
Według poziomu wykształcenia:								
wyższe	195	152	150	.	43	77,9	76,9	x
policealne i średnie zawodowe	268	170	160	10	98	63,4	59,7	5,9
średnie ogólnokształcące	107	58	55	.	50	54,2	51,4	x
zasadnicze zawodowe	254	154	150	.	100	60,6	59,1	x
gimnazjalne i niższe	268	44	42	.	224	16,4	15,7	x

a Mężczyźni 18–64 lata, kobiety 18–59 lat.

**Tablica 3. Aktywni zawodowo według płci i miejsca zamieszkania**

WYSZCZEGÓLNIENIE	2019		I kwartał 2020		
	I kwartał	IV kwartał			
	w tys.			I kw. 2019 = 100	IV kw. 2019 = 100
<b>Ogółem</b>	<b>571</b>	<b>577</b>	<b>577</b>	<b>101,1</b>	<b>100,0</b>
mężczyźni	323	329	326	100,9	99,1
kobiety	248	248	251	101,2	101,2
miasta	343	351	349	101,7	99,4
wieś	228	226	228	100,0	100,9

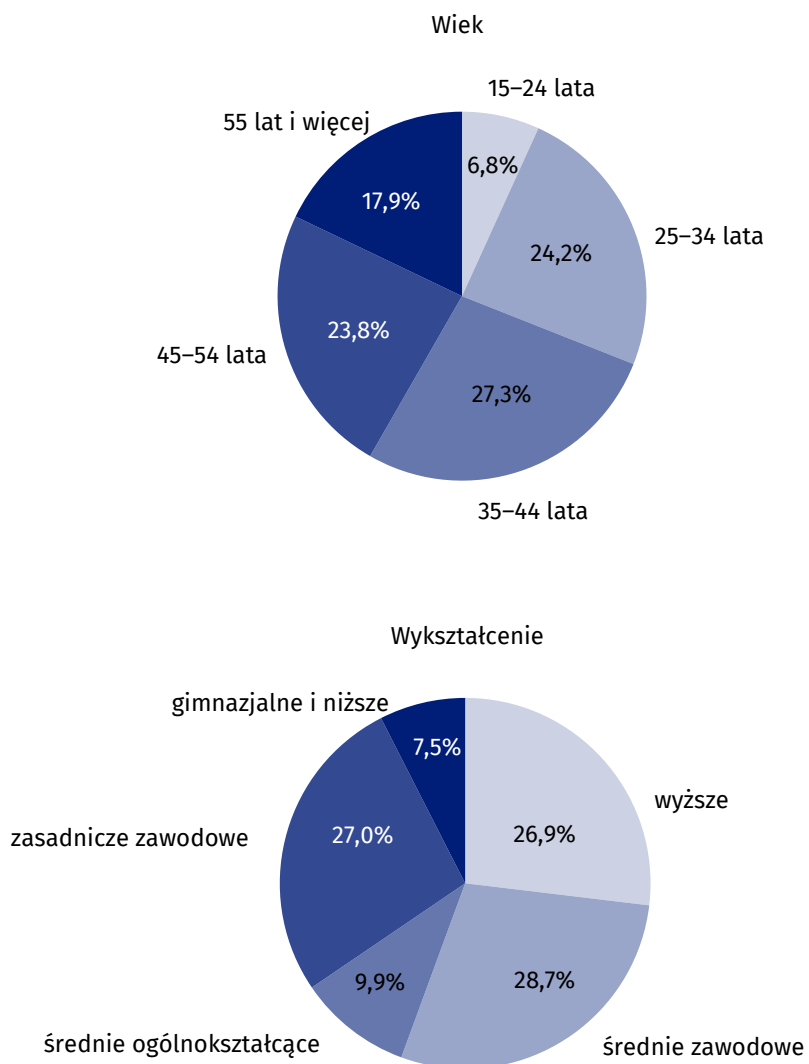
**Wykres 2. Wskaźniki aktywności zawodowej ludności w wieku 15 lat i więcej**



**Tablica 4. Pracujący według płci i miejsca zamieszkania**

WYSZCZEGÓLNIENIE	2019		I kwartał 2020		
	I kwartał	IV kwartał			
	w tys.			I kw. 2019 = 100	IV kw. 2019 = 100
<b>Ogółem</b>	<b>543</b>	<b>561</b>	<b>558</b>	<b>102,8</b>	<b>99,5</b>
mężczyźni	310	322	315	101,6	97,8
kobiety	234	240	243	103,8	101,3
miasta	327	342	341	104,3	99,7
wieś	216	219	217	100,5	99,1

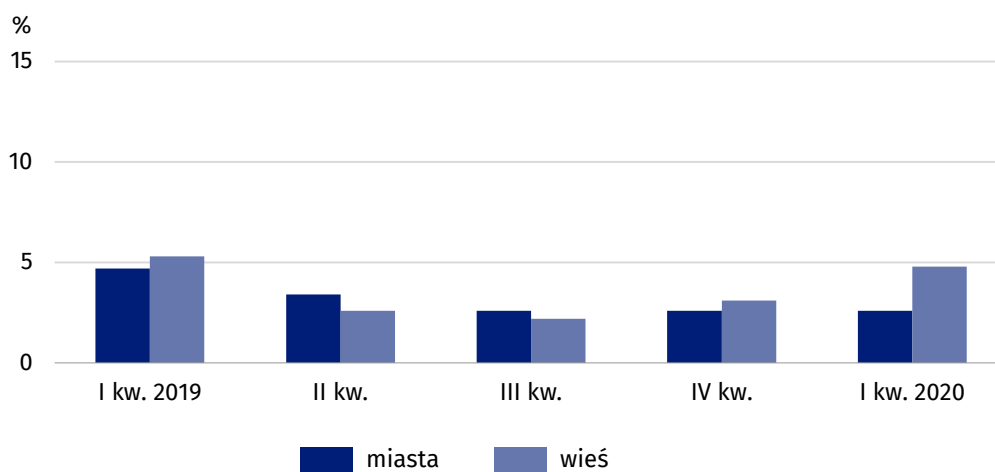
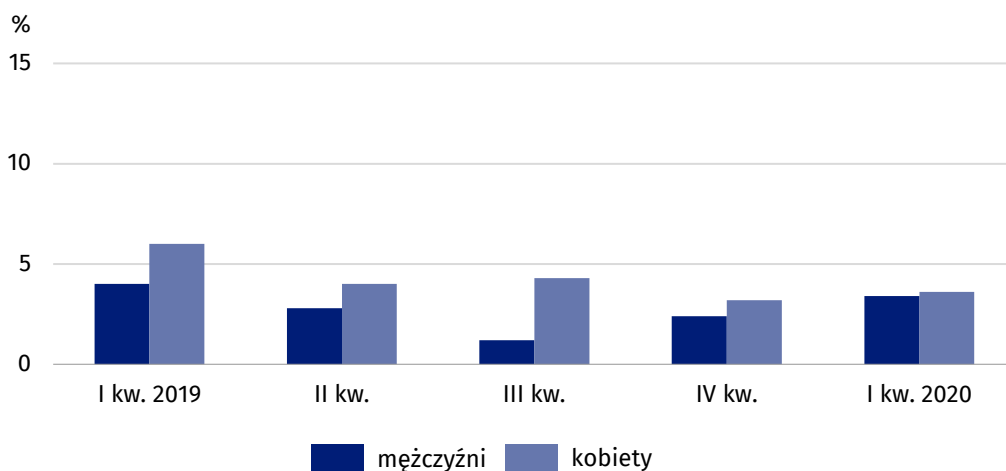
**Wykres 3. Struktura pracujących według wieku i wykształcenia w I kwartale 2020 r.**



**Tablica 5. Bezrobotni według płci i miejsca zamieszkania**

WYSZCZEGÓLNIENIE	2019		I kwartał 2020		
	I kwartał	IV kwartał			
	w tys.			I kw. 2019 = 100	IV kw. 2019 = 100
<b>Ogółem</b>	<b>28</b>	<b>16</b>	<b>20</b>	<b>71,4</b>	<b>125,0</b>
mężczyźni	13	.	11	84,6	x
kobiety	15	.	.	x	x
miasta	16	.	.	x	x
wieś	12	.	11	91,7	x

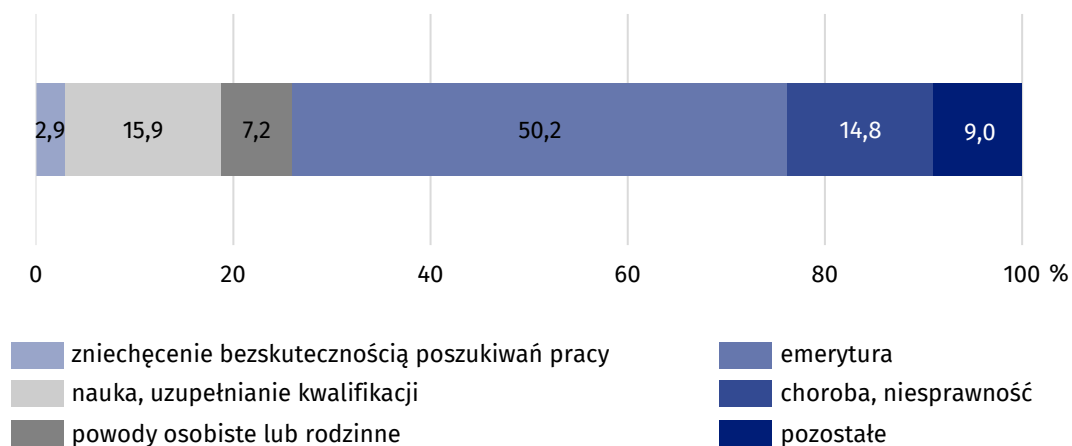
**Wykres 4. Stopa bezrobocia według płci i miejsca zamieszkania**



**Tablica 6. Bierni zawodowo według płci i miejsca zamieszkania**

WYSZCZEGÓLNIENIE	2019		I kwartał 2020		
	I kwartał	IV kwartał			
	w tys.			I kw. 2019 = 100	IV kw. 2019 = 100
<b>Ogółem</b>	<b>524</b>	<b>515</b>	<b>515</b>	<b>98,3</b>	<b>100,0</b>
mężczyźni	206	198	201	97,6	101,5
kobiety	318	317	314	98,7	99,1
miasta	299	290	293	98,0	101,0
wieś	225	224	222	98,7	99,1

**Wykres 5. Struktura biernych zawodowo według przyczyn bierności w I kwartale 2020 r.**



## Wyjaśnienia podstawowych pojęć

1. **Gospodarstwo domowe** oznacza zespół osób spokrewnionych lub spowinowaconych, a także niespokrewnionych mieszkających razem i utrzymujących się wspólnie.
2. Do **ludności aktywnej zawodowo** zaliczono wszystkie osoby w wieku 15 lat i więcej uznane za pracujące lub bezrobotne, zgodnie z definicjami podanymi poniżej.
3. **Współczynnik aktywności zawodowej** jest to udział ludności aktywnej zawodowo (ogółem lub danej grupy) w liczbie ludności w wieku 15 lat i więcej (ogółem lub danej grupy).
4. Do **pracujących** zaliczono wszystkie osoby w wieku 15 lat i więcej, które w okresie badanego tygodnia:
  - wykonywały przez co najmniej 1 godzinę pracę przynoszącą zarobek lub dochód, tzn. były zatrudnione w charakterze pracownika najemnego, pracowały we własnym (lub dzierżawionym) gospodarstwie rolnym lub prowadziły własną działalność gospodarczą poza rolnictwem, pomagały (bez wynagrodzenia) w prowadzeniu rodzinnego gospodarstwa rolnego lub rodzinnej działalności gospodarczej poza rolnictwem;
  - miały pracę, ale jej nie wykonywały:
    - z powodu choroby, urlopu macierzyńskiego, urlopu rodzicielskiego lub wypoczynkowego,
    - do 3 miesięcy,
    - powyżej 3 miesięcy, ale osoby te były pracownikami najemnymi i w tym czasie otrzymywały co najmniej 50% dotychczasowego wynagrodzenia (od I kwartału 2006 r.).
5. **Wskaźnik zatrudnienia** jest to udział osób pracujących (ogółem lub danej grupy) w liczbie ludności w wieku 15 lat i więcej (ogółem lub danej grupy).
6. Do **bezrobotnych** zaliczono osoby w wieku 15–74 lata, które spełniły jednocześnie trzy warunki:
  - w okresie badanego tygodnia nie były osobami pracującymi,
  - aktywnie poszukiwały pracy, tzn. podjęły konkretne działania w ciągu 4 tygodni (wliczając jako ostatni – tydzień badany), aby znaleźć pracę,
  - były gotowe podjąć pracę w ciągu dwóch tygodni następujących po tygodniu badanym.

Do bezrobotnych zostały zaliczone także osoby, które nie poszukiwały pracy, ponieważ miały pracę załatwioną i oczekiwały na jej rozpoczęcie przez okres nie dłuższy niż 3 miesiące oraz były gotowe tę pracę podjąć (do 2003 r. włącznie, definicja nie uwzględniała ich gotowości do podjęcia pracy).
7. Wskaźnik **Stopa bezrobocia** obliczono jako procentowy udział bezrobotnych (ogółem lub danej grupy) w liczbie ludności aktywnej zawodowo w wieku 15 lat i więcej (ogółem lub danej grupy).
8. Ludność **bierna zawodowo** to osoby w wieku 15 lat i więcej, które nie zostały zaklasyfikowane jako pracujące lub bezrobotne, tzn. osoby, które w badanym tygodniu:
  - nie pracowały, nie miały pracy i jej nie poszukiwały,
  - nie pracowały, poszukiwały pracy, ale nie były zdolne (gotowe) do jej podjęcia w ciągu 2 tygodni następujących po tygodniu badanym,
  - nie pracowały i nie poszukiwały pracy, ponieważ miały pracę załatwioną i oczekiwały na jej rozpoczęcie w okresie:
    - dłuższym niż 3 miesiące,
    - do 3 miesięcy, ale nie były gotowe tej pracy podjąć (od 2004 r.).

U w a g a. W niektórych tablicach sumy składników mogą być różne od wielkości podanych w pozycjach „OGÓŁEM”. Wynika to z zaokrągleń dokonywanych przy uogólnianiu wyników badania.

Z uwagi na reprezentacyjną metodę badania zalecana jest ostrożność w postępowaniu się danymi w tych przypadkach, gdy zastosowano bardziej szczegółowe podziały i występują liczby niskiego rzędu, mniejsze niż 20 tysięcy. W przypadku, gdy liczby po uogólnieniu wyników z próby wynoszą poniżej 10 tys., zostały one zastąpione znakiem kropki ("."), co oznacza, że konkretna wartość nie może być pokazana ze względu na losowy błąd próby.

W przypadku cytowania danych Głównego Urzędu Statystycznego prosimy o zamieszczenie informacji: „Źródło danych GUS”, a w przypadku publikowania obliczeń dokonanych na danych opublikowanych przez GUS prosimy o zamieszczenie informacji: „Opracowanie własne na podstawie danych GUS”.

Opracowanie merytoryczne:  
**Urząd Statystyczny w Olsztynie**  
**Dyrektor Marek Morze**  
Tel.: 89 524 36 66

Rozpowszechnianie:  
**Warmińsko-Mazurski Ośrodek Badań Regionalnych**  
**Agnieszka Wobolewicz**  
Tel.: 89 524 36 16

**Współpraca z mediami:**

Tel.: 89 524 36 63

**e-mail: [m.wilczopolska@stat.gov.pl](mailto:m.wilczopolska@stat.gov.pl)**



[olsztyn.stat.gov.pl](http://olsztyn.stat.gov.pl)



[@Olsztyn\\_STAT](https://twitter.com/Olsztyn_STAT)



[@GlownyUrzadStatystyczny](https://www.facebook.com/GlownyUrzadStatystyczny)

**Powiązane opracowania**

[Biuletyn Statystyczny Województwa warmińsko-mazurskiego – I kwartał 2020 r.](#)

**Temat dostępny w bazach danych**

<https://bdl.stat.gov.pl/BDL/start>

**Ważniejsze pojęcia dostępne w słowniku**

<http://stat.gov.pl/metainformacje/slownik-pojec/pojecia-stosowane-w-statystyce-publicnej/>