	Urząd Statystyczny w Olsztynie	
	Informacja sygnalna	Olsztyn, 2015-02-17
Kontakt: e-mail SekretariatUSOls@stat.gov.pl tel. (89) 524-36-66, fax (89) 524-36-67		Internet: http://olsztyn.stat.gov.pl

PODMIOTY GOSPODARKI NARODOWEJ W REJESTRZE REGON^a W WOJEWÓDZTWIE WARMIŃSKO-MAZURSKIM

Stan na koniec 2014 r.

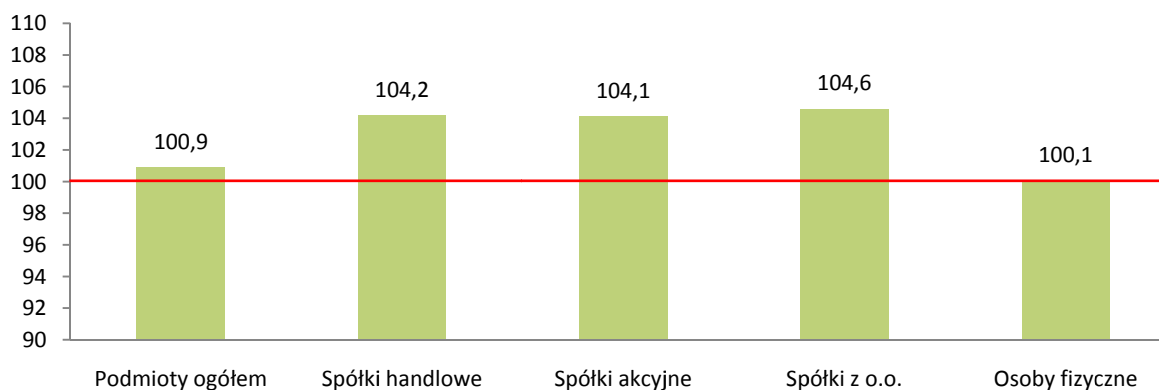
Luty 2015

W województwie warmińsko-mazurskim w końcu grudnia 2014 r. w rejestrze REGON wpisanych było 123,4 tys. podmiotów gospodarczych, tj. 3,0% ogółu podmiotów zarejestrowanych w kraju. W stosunku do roku 2013 liczba zarejestrowanych podmiotów na terenie województwa wzrosła o 0,9% (w kraju o 1,2%).

Biorąc pod uwagę formę prawną 71,1% wszystkich podmiotów zarejestrowanych stanowiły osoby fizyczne prowadzące działalność gospodarczą. W końcu grudnia rejestr REGON skupiał 87,7 tys. takich podmiotów. Oznacza to, że liczba podmiotów w porównaniu z rokiem poprzednim pozostała na zbliżonym poziomie. Liczba zarejestrowanych osób prawnych i jednostek organizacyjnych niemających osobowości prawnej wzrosła o 3,2%.

Znaczącą zbiorowość wśród podmiotów stanowiły spółki. W końcu grudnia 2014 r. na terenie województwa zarejestrowanych było 14,2 tys. spółek. W rejestrze REGON odnotowano 6,5 tys. spółek cywilnych (o 0,1% więcej niż rok temu) i 7,6 tys. spółek handlowych (o 4,2% więcej niż przed rokiem). Wśród spółek handlowych 6,2 tys. (tj. 81,8%) to spółki z ograniczoną odpowiedzialnością, 0,9 tys. (tj. 12,3%) – spółki jawne i 0,2 tys. (2,0%) – spółki akcyjne.

**Zmiany w liczbie podmiotów gospodarki narodowej
w rejestrze REGON w 2014 r.**
2013 = 100



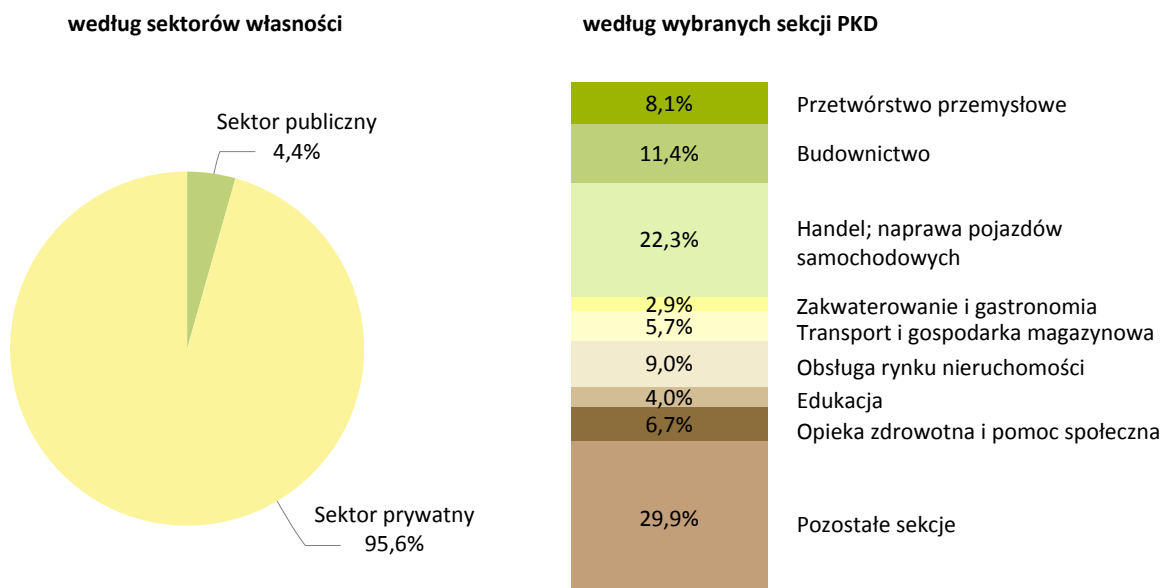
^a Prezentowane dane nie obejmują osób prowadzących gospodarstwa indywidualne w rolnictwie, ani podmiotów o statusie jednostek lokalnych (zakładów, oddziałów, filii itp.).

Ponadto w rejestrze REGON wpisanych było 4,8 tys. stowarzyszeń i organizacji społecznych, 0,7 tys. spółdzielni, 0,4 tys. fundacji oraz 3 przedsiębiorstwa państwowe. W stosunku do roku ubiegłego przybyło fundacji (o 17,5%), stowarzyszeń i organizacji społecznych (o 3,5%) oraz spółek prawa handlowego (o 4,2%).

W strukturze podmiotów dominowały sekcje: handel; naprawa pojazdów samochodowych, budownictwo, obsługa rynku nieruchomości i przetwórstwo przemysłowe.

Struktura podmiotów gospodarki narodowej w 2014 r.

Stan w dniu 31 XII



W 2014 roku, podobnie jak w 2013 r., większość ogólnej liczby podmiotów stanowił sektor prywatny, a w nim 74,4% to osoby fizyczne prowadzące działalność gospodarczą. Podmioty sektora prywatnego najczęściej zajmowały się działalnością w sekcjach: handel; naprawa pojazdów samochodowych (23,4%), budownictwo (11,9%), przetwórstwo przemysłowe (8,5%), obsługa rynku nieruchomości (7,7%) oraz działalność profesjonalna, naukowa i techniczna (7,6%).

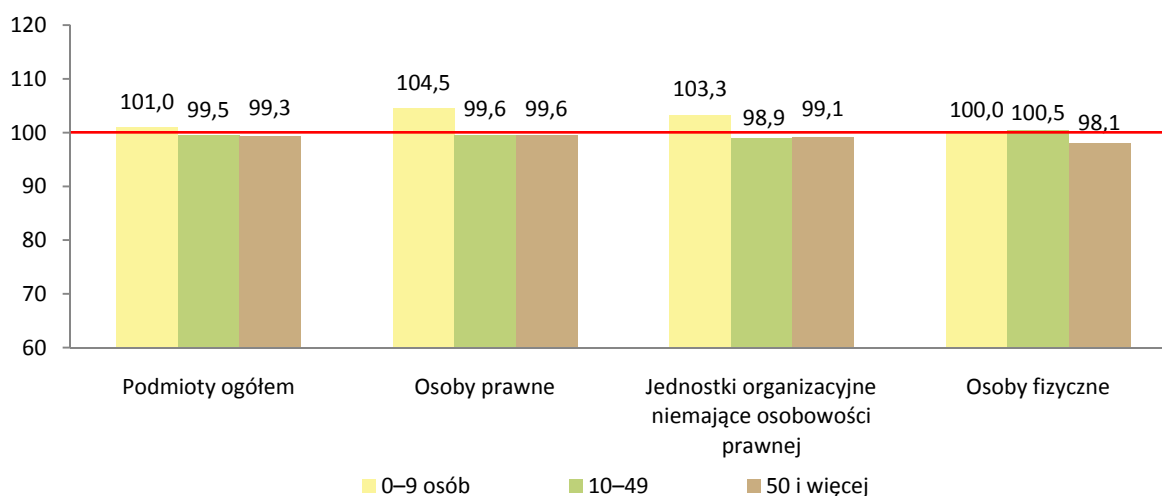
W sektorze publicznym zarejestrowanych było 5 466 jednostek (o 2,3% mniej niż w roku ubiegłym). Największą liczebnością wykazały się sekcje: obsługa rynku nieruchomości (39,1%), edukacja (33,5%), administracja publiczna i obrona narodowa (9,5%).

Struktura podmiotów według klas wielkości ukazuje, iż przeważającą część wszystkich podmiotów stanowiły podmioty małe, o liczbie pracujących do 9 osób (95,4% ogólnej liczby podmiotów). Udział średnich podmiotów, o liczbie pracujących 10–49 osób, wyniósł 3,7%, a jednostek dużych o liczbie pracujących powyżej 50 osób – 0,9%. Podmioty zatrudniające do 9 osób najczęściej prowadziły działalność w sekcji: handel; naprawa pojazdów samochodowych, budownictwo oraz obsługa rynku nieruchomości. W grupie podmiotów zatrudniających od 10 do 49 osób dominowały jednostki edukacji, przetwórstwa przemysłowego oraz handlu, a podmioty zatrudniające 50 osób i więcej zajmowały się najczęściej przetwórstwem przemysłowym, edukacją, administracją publiczną i obroną narodową.

W porównaniu z rokiem ubiegłym najwięcej podmiotów gospodarczych przybyło w grupie podmiotów o liczbie pracujących do 9 osób (o 1,0%). Zmniejszyła się natomiast liczba podmiotów zatrudniających od 10 do 49 osób (o 0,5%) oraz zatrudniających 50 osób i więcej (o 0,7%).

Wśród osób prawnych odnotowano wzrost liczby podmiotów (o 3,8%), w przypadku firm małych o 4,5%. Jednostki organizacyjne niemające osobowości prawnej wykazały w 2014 r. wzrost liczby podmiotów (o 2,7%), najwięcej w grupie zatrudnienia 0–9 osób (o 3,3%). Wśród osób fizycznych prowadzących działalność gospodarczą wzrost liczby podmiotów zanotowano jedynie dla firm średnich (o 0,5%).

**Zmiany w liczbie podmiotów gospodarki narodowej
według wybranych form prawnych oraz klas wielkości w 2014 r.**
2013=100



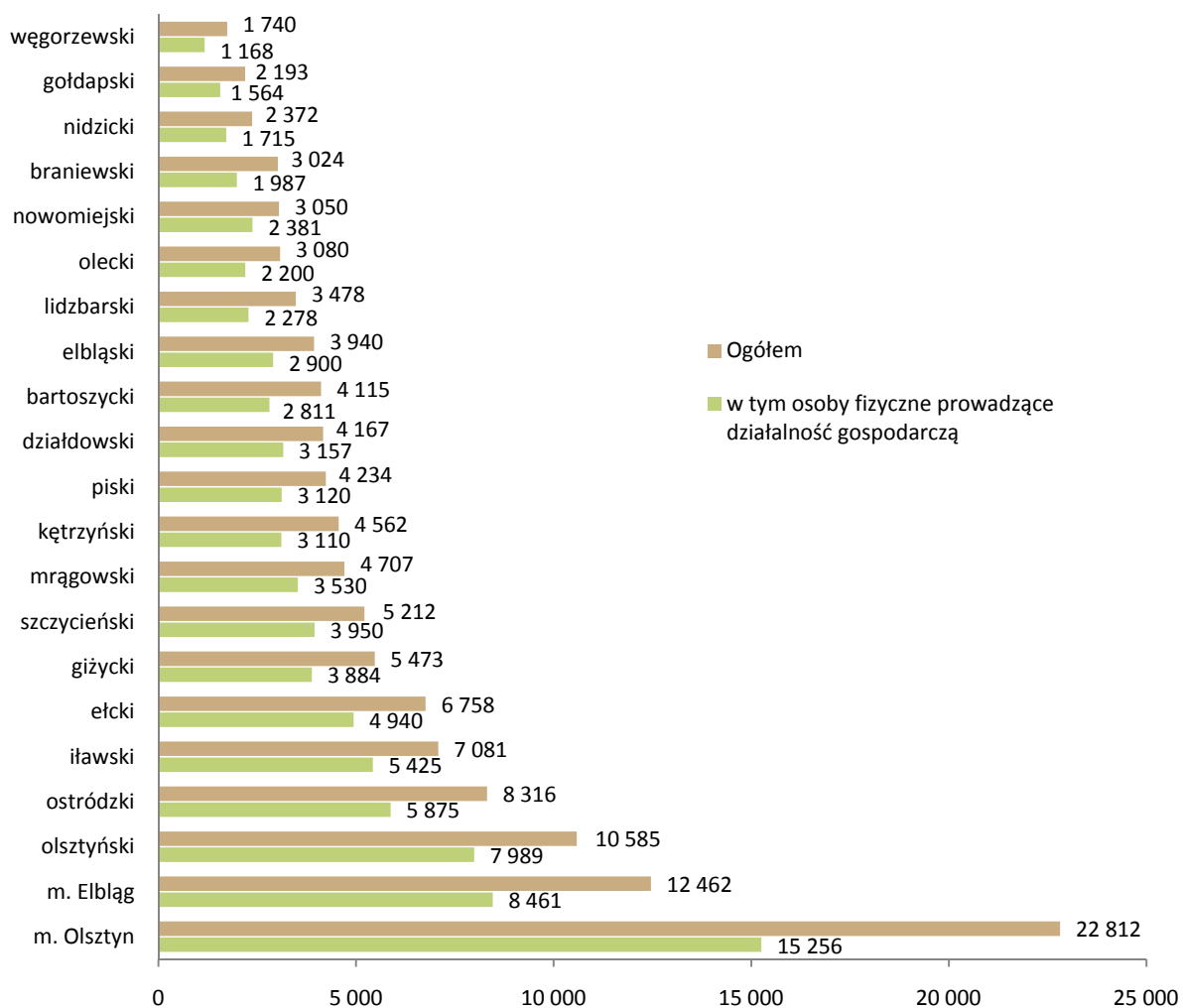
W 2014 r. w województwie do rejestru REGON wpisanych zostało 11,4 tys. nowych podmiotów gospodarczych (o 3,5% mniej niż przed rokiem), w tym 9,8 tys. osób fizycznych prowadzących działalność gospodarczą, 617 spółek, 197 stowarzyszeń i organizacji społecznych, 64 fundacje i 28 spółdzielni. Wpisane podmioty rozpoczynały działalność związaną głównie z handlem i naprawami (21,4% ogółu nowych podmiotów), budownictwem (16,9%), przetwórstwem przemysłowym oraz działalnością profesjonalną, naukową i techniczną (po 7,5%).

W 2014 r. z rejestru REGON województwa warmińsko-mazurskiego wykreślono 10,1 tys. podmiotów gospodarczych (o 7,0% więcej niż rok wcześniej), w tym 9,5 tys. osób fizycznych prowadzących działalność gospodarczą, 258 spółek, 32 stowarzyszenia i organizacje społeczne, 11 spółdzielni. Największą liczbę wyrejestrowanych podmiotów odnotowano w sekcjach: handel; naprawa pojazdów samochodowych (26,8% ogółu wykreślonych w 2014 r.), budownictwo (19,3%), przetwórstwo przemysłowe (7,9%) oraz transport (o 7,3%).

Na terenie województwa warmińsko-mazurskiego widoczne było zróżnicowanie liczby podmiotów w ujęciu terytorialnym. Według stanu w końcu 2014 r., podobnie jak rok wcześniej, najwięcej podmiotów gospodarczych funkcjonowało na terenie Olsztyna (18,5%) i Elbląga (10,1%) oraz w powiecie olsztyńskim (8,6%), ostródzkim (6,7%) i iławskim (5,7%), najmniej w powiecie węgorzewskim (1,4%), gołdapskim (1,8%) i nidzickim (1,9%).

Podmioty gospodarki narodowej według powiatów w 2014 r.

Stan w dniu 31 XII



Podmioty gospodarki narodowej na 1 000 ludności^a według powiatów w 2014 r.

Stan w dniu 31 XII



^a Stan ludności w dniu 30 VI.

Podmioty gospodarki narodowej według wybranych form prawnych oraz sekcji PKD w 2014 r.

Stan w dniu 31 XII

WYSZCZEGÓLNIENIE	Ogółem	W tym							
		przedsiębiorstwa państwowe	spółki			spółdzielnie	fundacje	stowarzyszenia i organizacje społeczne	osoby fizyczne prowadzące działalność gospodarczą
			razem	w tym					
				handlowe	cywilne				
OGÓŁEM	123 361	3	14 233	7 632	6 544	741	423	4 750	87 701
w tym:									
Rolnictwo, leśnictwo łowiectwo i rybactwo .	4 493	1	706	496	159	112	-	112	3 508
Przemysł	10 894	1	2 713	1 816	895	74	1	-	8 066
w tym przetwórstwo przemysłowe	10 019	1	2 315	1 482	833	70	-	-	7 619
Budownictwo	14 096	1	1 283	757	523	72	-	-	12 736
Handel; naprawa pojazdów samochodowych ^Δ	27 568	-	4 767	2 070	2 697	121	-	-	22 674
Transport i gospodarka magazynowa	7 058	-	535	251	284	7	-	2	6 490
Zakwaterowanie i gastronomia	3 626	-	679	278	401	9	1	-	2 894
Informacja i komunikacja	2 037	-	416	289	127	3	1	-	1 617
Działalność finansowa i ubezpieczeniowa	3 686	-	206	119	87	27	1	73	3 371
Obsługa rynku nieruchomości ^Δ	11 159	-	433	295	138	253	-	3	1 090
Działalność profesjonalna, naukowa i techniczna	8 962	-	1 046	517	529	9	-	-	7 854
Administrowanie i działalność wspierająca ^Δ	3 297	-	427	256	170	15	1	2	2 826
Administracja publiczna i obrona narodowa; obowiązkowe zabezpie- czenia społeczne	1 109	-	1	-	1	-	-	588	1
Edukacja	4 927	-	153	78	75	4	2	64	2 117
Opieka zdrowotna i pomoc społeczna	8 290	-	522	291	231	17	1	1	7 410
Działalność związana z kulturą, rozrywką i rekreacją	2 473	-	167	69	98	13	5	1 041	982
Pozostała działalność usługowa	9 684	-	179	50	129	5	409	2 864	4 064

(Δ) – oznacza, że nazwy zostały skrócone w stosunku do PKD 2007.