

Aktywność ekonomiczna ludności w województwie warmińsko-mazurskim w 2 kwartale 2025 r.

30.09.2025 r.

↓ **0,3 p. proc.**

Spadek stopy bezrobocia
w województwie

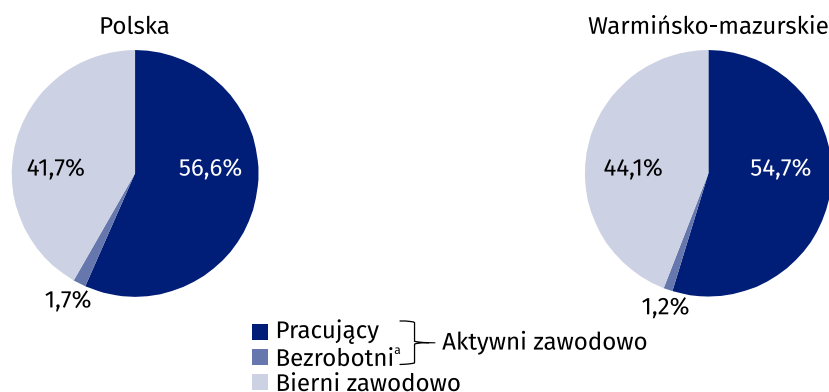
Według Badania Aktywności Ekonomicznej Ludności (BAEL) w 2 kwartale 2025 r. osoby aktywne zawodowo stanowiły 55,9% ludności w wieku 15–89 lat. W porównaniu z 2 kwartałem 2024 r. wzrosła liczba biernych zawodowo, spadła natomiast liczba pracujących i bezrobotnych.

Aktywni zawodowo w wieku 15–89 lat

Zbiorowość aktywnych zawodowo w województwie warmińsko-mazurskim w 2 kwartale 2025 r. liczyła 602 tys. osób, tj. o 1 tys. osób mniej niż w 1 kwartale 2025 r. i o 3 tys. osób mniej niż w 2 kwartale 2024 r. W grupie tej przeważali mężczyźni. Ponad połowa osób czynnych zawodowo mieszkała w miastach. W województwie na 1000 osób pracujących przypadano 827 osób niepracujących (w kraju 765) i było to mniej niż w 1 kwartale 2025 r., i tyle samo co przed rokiem.

Obciążenie pracujących osobami niepracującymi (bezrobotni oraz bierni zawodowo) w przeliczeniu na 1000 osób pracujących wyniosło w województwie 827

Wykres 1. Struktura ludności w wieku 15–89 lat według aktywności ekonomicznej w 2 kwartale 2025 r.



a Populacja bezrobotnych dotyczy osób w wieku 15–74 lata.

Współczynnik aktywności zawodowej (udział aktywnych zawodowo danej kategorii w ogólnej liczbie ludności tej kategorii) wyniósł 55,9% i był wyższy niż w 1 kwartale 2025 r. oraz niższy niż przed rokiem. W kraju współczynnik ten wyniósł 58,3%. W województwie był wyższy dla mężczyzn (w kraju współczynnik ten zarówno dla mężczyzn, jak i kobiet, był wyższy niż w województwie).

Współczynnik aktywności zawodowej w województwie był wyższy dla mężczyzn

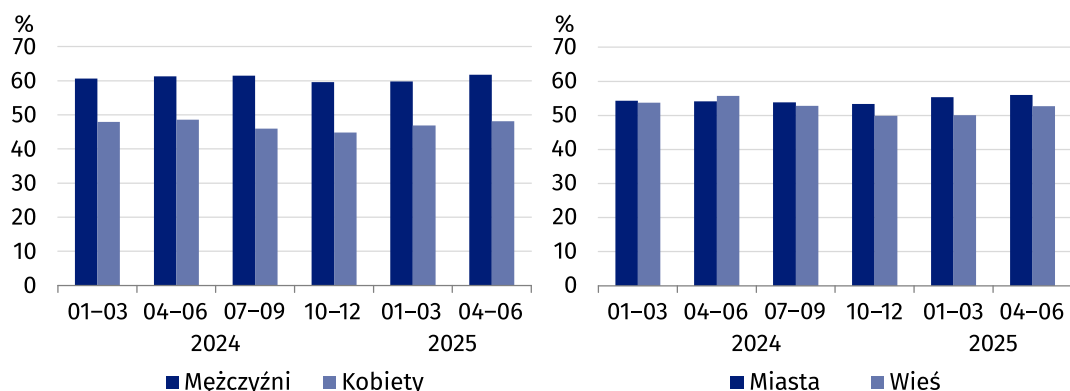
Pracujący w wieku 15–89 lat

Według Badania Aktywności Ekonomicznej Ludności w 2 kwartale 2025 r. w województwie warmińsko-mazurskim pracowało 589 tys. osób, tj. o 16 tys. osób więcej niż w 1 kwartale br. i o 1 tys. osób mniej niż w 2 kwartale ub.r. Ponad połowę pracujących stanowili mężczyźni. Biorąc pod uwagę miejsce zamieszkania, przeważali mieszkańcy miast.

Wskaźnik zatrudnienia (udział pracujących danej kategorii w ogólnej liczbie ludności tej kategorii) wyniósł 54,7% (w kraju 56,7%). Był on wyższy niż w 1 kwartale 2025 r. i taki sam jak przed rokiem.

Wskaźnik zatrudnienia był niższy niż w kraju

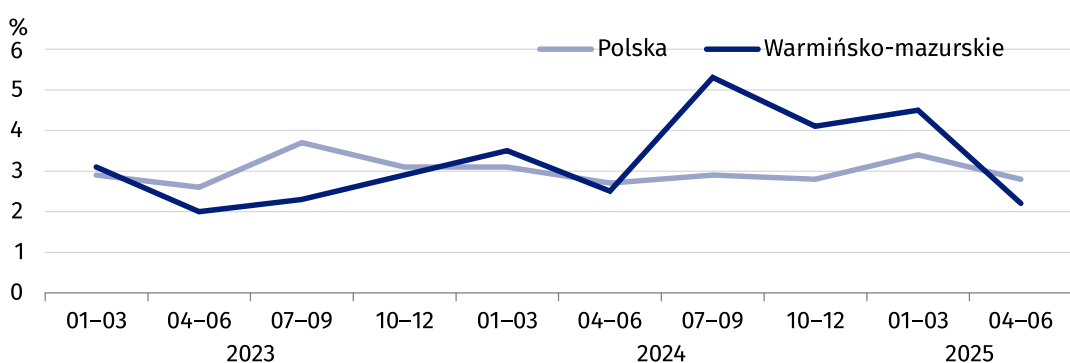
Wykres 2. Wskaźnik zatrudnienia według płci i miejsca zamieszkania oraz kwartałów



Bezrobotni w wieku 15–74 lata

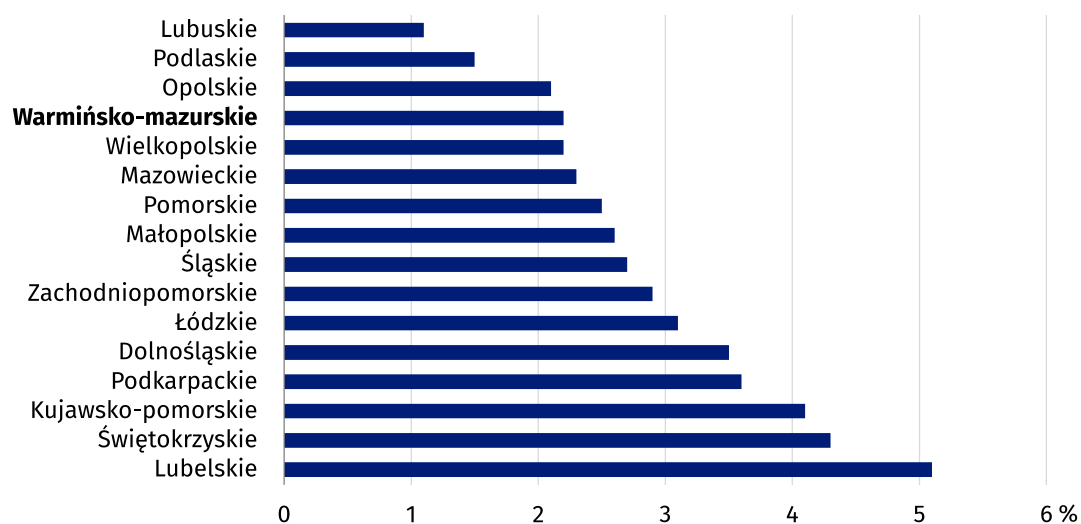
W 2 kwartale 2025 r. w województwie populacja bezrobotnych według BAEL liczyła 13 tys. osób. Było to o 14 tys. osób mniej niż w 1 kwartale 2025 r. i o 2 tys. osób mniej niż przed rokiem. Przeciętny czas poszukiwania pracy przez osoby bezrobotne zamieszkałe w województwie, podobnie jak w kraju, wyniósł 8 miesięcy. W strukturze bezrobotnych według płci przeważali mężczyźni, natomiast ze względu na miejsce zamieszkania – tyle samo mieszkańców miast i wsi. Stopa bezrobocia ukształtowała się na poziomie 2,2% i była niższa niż przeciętna w kraju (2,8%). W porównaniu z 1 kwartałem br. wskaźnik zmniejszył się o 1,5 p. proc., a w porównaniu z 2 kwartałem 2024 r. zmalał o 0,3 p. proc.

Wykres 3. Stopa bezrobocia według kwartałów



Stopa bezrobocia w województwie była niższa niż w kraju

Wykres 4. Stopa bezrobocia według województw w 2 kwartale 2025 r.



Bierni zawodowo w wieku 15–89 lat

W 2 kwartale 2025 r. w województwie warmińsko-mazurskim było 474 tys. osób biernych zawodowo (44,1% ludności w wieku 15–89 lat), tj. o 4 tys. osób mniej niż w 1 kwartale br. i o 1 tys. osób więcej niż w 2 kwartale 2024 r. Liczba kobiet biernych zawodowo wyniosła 282 tys., co stanowiło 59,5% osób nieaktywnych na rynku pracy. Prawie 31% biernych zawodowo stanowiły osoby w wieku produkcyjnym.

Prawie 60% biernych zawodowo to kobiety

Wśród osób biernych zawodowo (w wieku 15–74 lata) ponad 54% stanowili emeryci. Następną w kolejności grupą były osoby uczące się lub uzupełniające swoje kwalifikacje (20,6%). Liczną była również grupa osób, które nie pracowały i nie szukały pracy z powodu choroby lub niepełnosprawności (8,5%). Z powodu obowiązków rodzinnych i związanych z prowadzeniem domu nie pracowało 6,2% osób, z czego większość to kobiety.

Tablica 1. Aktywność ekonomiczna ludności w wieku 15–89 lat według wieku i poziomu wykształcenia w 2 kwartale 2025 r.

WYSZCZEGÓLNIENIE	Ludność	Aktywni zawodowo		Bierni zawodowo	Współczynnik aktywności zawodowej	Wskaźnik zatrudnienia	Stopa bezrobocia
		pracujący	bezrobotni ^a				
	w tys.				w %		
Ogółem	1 076	589	13	474	55,9	54,7	2,2
mężczyźni	521	322	.	193	63,1	61,8	.
kobiety	555	267	.	282	49,2	48,1	.
miasta	637	357	.	273	57,0	56,0	.
wieś	440	232	.	201	54,1	52,7	.
Według wieku:							
w tym w wieku produkcyjnym ^b	718	560	13	145	79,8	78,0	2,3
15–24 lata	134	48	.	83	37,3	35,8	.
25–34	143	121	.	18	86,7	84,6	.
35–44	190	162	.	24	87,4	85,3	.
45–54	175	149	.	24	86,3	85,1	.
55–89	435	109	.	325	25,3	25,1	.
Według poziomu wykształcenia:							
wyższe	257	207	.	49	81,3	80,5	.
policealne i średnie zawodowe	234	139	.	95	59,4	59,4	.
średnie ogólnokształcące	138	86	.	52	63,0	62,3	.
zasadnicze zawodowe / branżowe	243	128	.	110	55,1	52,7	.
gimnazjalne i niższe	203	29	.	170	16,3	14,3	.

a Osoby w wieku 15–74 lata. b Wiek produkcyjny: mężczyźni 18–64 lata, kobiety 18–59 lat.

Z uwagi na reprezentacyjną metodę badania zalecana jest ostrożność w postępowaniu się danymi. W przypadku, gdy liczby po uogólnieniu wyników z próby wynoszą poniżej 10 tys., zostały zastąpione znakiem kropki ("."), co oznacza, że konkretna wartość nie może być pokazana ze względu na losowy błąd próby.

W przypadku cytowania danych Głównego Urzędu Statystycznego prosimy o zamieszczenie informacji: „Źródło danych GUS”, a w przypadku publikowania obliczeń dokonanych na danych opublikowanych przez GUS prosimy o zamieszczenie informacji: „Opracowanie własne na podstawie danych GUS”.

Opracowanie merytoryczne:
Urząd Statystyczny w Olsztynie
Dyrektor Marek Morze
Tel.: 89 524 36 66

Rzeczoznawca:
Warmińsko-Mazurski Ośrodek Badań Regionalnych
Agnieszka Wobolewicz
Tel.: 89 524 36 16

Współpraca z mediami:
Tel.: 89 524 36 14
e-mail: J.Balcerzak@stat.gov.pl



olsztyn.stat.gov.pl



[@Olsztyn_STAT](https://twitter.com/Olsztyn_STAT)



[@UrządStatystycznywOlsztynie](https://www.facebook.com/UrządStatystycznywOlsztynie)

Powiązane opracowania

[Biuletyn statystyczny województwa warmińsko-mazurskiego – 2 kwartał 2025 r.](#)

Temat dostępny w bazach danych

[Bank Danych Lokalnych](#)

[Dziedzinowe Bazy Danych – Rynek Pracy](#)

[System Monitorowania Rozwoju STRATEG](#)

Ważniejsze pojęcia dostępne w słowniku

[Aktywność ekonomiczna według BAEL](#)

[Ludność aktywna zawodowo według BAEL](#)

[Pracujący według BAEL](#)

[Bezrobotni według BAEL](#)

[Stopa bezrobocia według BAEL](#)

[Współczynnik aktywności zawodowej ludności według BAEL](#)

[Wskaźnik zatrudnienia według BAEL](#)

[Ludność bierna zawodowo według BAEL](#)