

# Podmioty gospodarki narodowej w rejestrze REGON w województwie warmińsko-mazurskim Stan na koniec 2025 r.

31.03.2026 r.

↑ **1,4%**

Wzrost liczby podmiotów  
gospodarki narodowej

**W województwie warmińsko-mazurskim w rejestrze REGON wpisanych było więcej podmiotów gospodarczych niż rok wcześniej – zarejestrowano więcej jednostek, niż wykreślono. Wzrosła liczba podmiotów z zawieszoną działalnością.**

## Zmiany w liczbie podmiotów gospodarki narodowej

W województwie warmińsko-mazurskim na koniec grudnia 2025 r. w rejestrze REGON wpisanych było 152,3 tys. podmiotów gospodarki narodowej. Było to o 1,4% więcej niż rok wcześniej (w kraju wzrost o 2,6%).

O poziomie przedsiębiorczości na danym obszarze świadczy wskaźnik przedsiębiorczości, który może być wyrażony liczbą podmiotów gospodarczych na 1000 ludności. W 2025 r. na 1000 mieszkańców województwa przypadało 113 podmiotów gospodarki narodowej (w 2024 r. – 111). W kraju wskaźnik ten był wyższy i wyniósł 145 (w 2024 r. – 141).

Biorąc pod uwagę formę prawną, 71,2% wszystkich podmiotów stanowiły osoby fizyczne prowadzące działalność gospodarczą. Ich liczba w porównaniu z rokiem poprzednim zwiększyła się o 1,1%. Liczba zarejestrowanych osób prawnych i jednostek organizacyjnych niemających osobowości prawnej wzrosła łącznie o 2,2%.

## Podmioty według sektora własności oraz rodzaju działalności

W 2025 r. w sektorze prywatnym działało 96,3% zarejestrowanych podmiotów gospodarczych. W stosunku do roku poprzedniego ich liczba wzrosła o 1,4%. Blisko ¾ podmiotów tego sektora to osoby fizyczne prowadzące działalność gospodarczą. Najwięcej podmiotów prowadziło działalność związaną z budownictwem oraz handlem; naprawą pojazdów samochodowych.

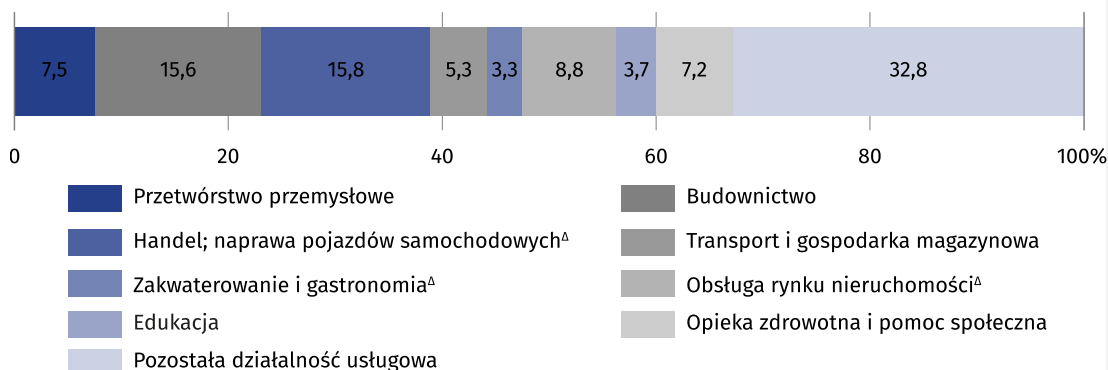
Sektor publiczny obejmował 4,8 tys. jednostek (3,1% zarejestrowanych podmiotów). Ich liczba spadła o 1,0% w stosunku do 2024 r. Najwięcej podmiotów w tym sektorze zarejestrowanych było w sekcjach obsługa rynku nieruchomości i edukacja.

W 2025 r. wskaźnik przedsiębiorczości był wyższy niż rok wcześniej

Ponad 96% zarejestrowanych podmiotów działało w sektorze prywatnym. Prawie ¾ z nich to osoby fizyczne prowadzące działalność gospodarczą

## Wykres 1. Struktura podmiotów gospodarki narodowej według wybranych rodzajów działalności w 2025 r.

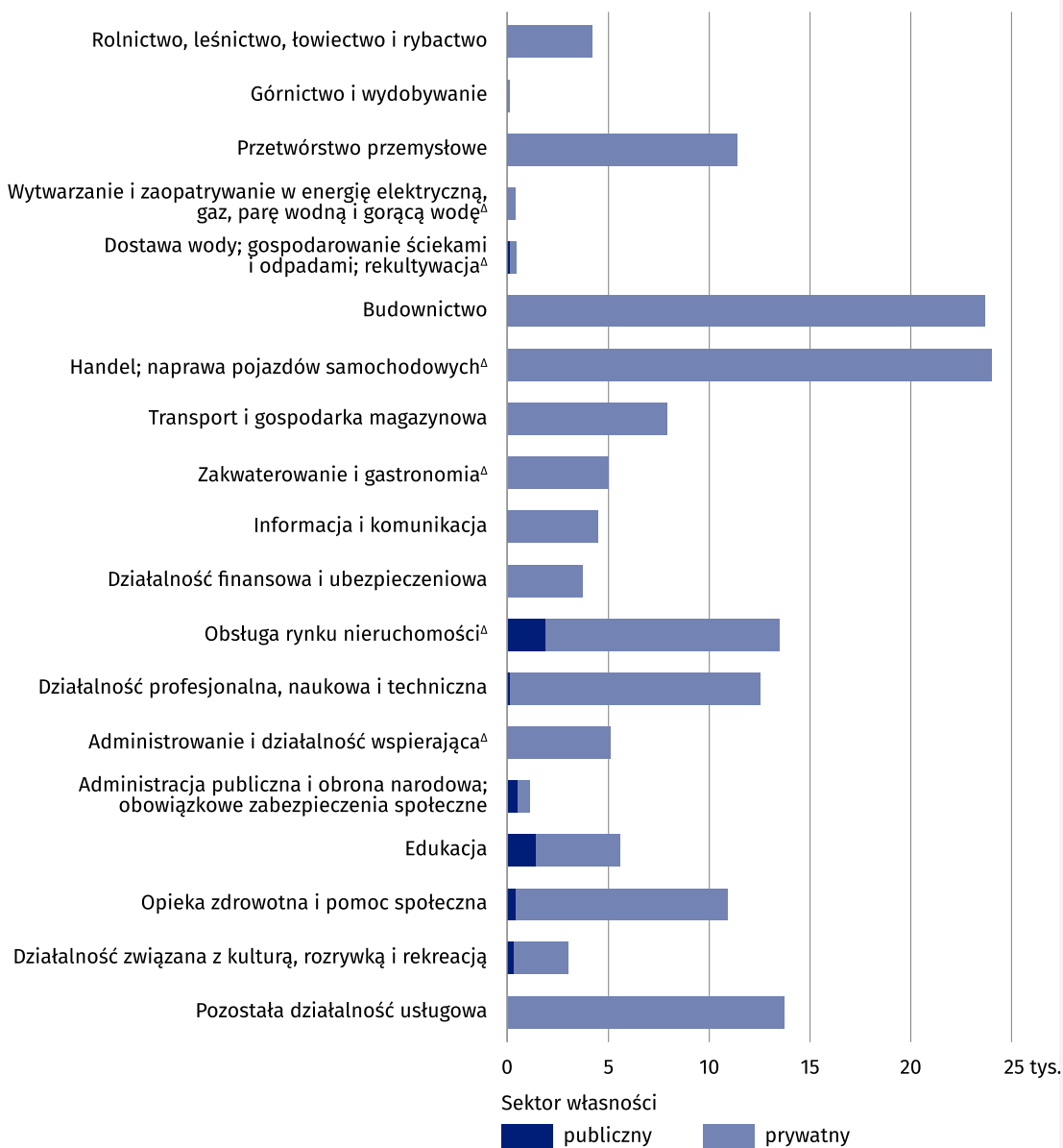
Stan w dniu 31 grudnia



Wśród podmiotów gospodarczych najczęściej było tych zajmujących się działalnością handlową; naprawą pojazdów samochodowych oraz budownictwem.

W rejestrze REGON znajdowały się również podmioty bez podanej informacji o formie własności (0,5%).

**Wykres 2. Podmioty gospodarki narodowej według sekcji PKD i sektorów własności w 2025 r.**  
Stan w dniu 31 grudnia



Największy wzrost liczby podmiotów w stosunku do roku poprzedniego odnotowano w przypadku działalności: administrowanie i działalność wspierająca. Zmniejszyła się natomiast liczba podmiotów zajmujących się handlem; naprawą pojazdów samochodowych, górnictwem i wydobywaniem oraz transportem i gospodarką magazynową.

### Wykres 3. Zmiana liczby podmiotów gospodarki narodowej według sekcji PKD w 2025 r. W stosunku do 31 grudnia 2024 r.



#### Spółki w rejestrze REGON

W 2025 r. na terenie województwa zarejestrowanych było blisko 19 tys. spółek. W porównaniu z rokiem poprzednim ich liczba wzrosła o 3,3%, przy czym spółek handlowych było o 5,5% więcej, a cywilnych o 0,5% mniej niż w 2024 r. Wśród spółek handlowych przeważały spółki z o.o., których przybyło 6,7%. Spółek z udziałem kapitału zagranicznego było więcej niż w roku poprzednim (o 3,7%).

W rejestrze REGON było zarejestrowanych więcej spółek niż w 2024 r.

#### Struktura podmiotów według klas wielkości

Przeważającą część, podobnie jak rok wcześniej, stanowiły podmioty o liczbie pracujących do 9 osób (96,8%). Udział podmiotów o liczbie pracujących 10–49 osób wyniósł 2,5%, a jednostek o liczbie pracujących powyżej 50 osób – 0,7%. W porównaniu z 2024 r. zwiększyła się liczba podmiotów zatrudniających do 9 osób.

Wśród podmiotów zarejestrowanych w rejestrze REGON dominowały podmioty o liczbie pracujących do 9 osób

#### Podmioty nowe, wyrejestrowane i z zawieszoną działalnością w rejestrze REGON

W 2025 r. do rejestru REGON wpisano 9,7 tys. nowych podmiotów gospodarczych i było to o 8,2% mniej niż w roku poprzednim. Większość nowo zarejestrowanych podmiotów stanowiły osoby fizyczne – 83,2%. Nowe podmioty rozpoczynały działalność głównie w budownictwie oraz handlu; naprawie pojazdów samochodowych.

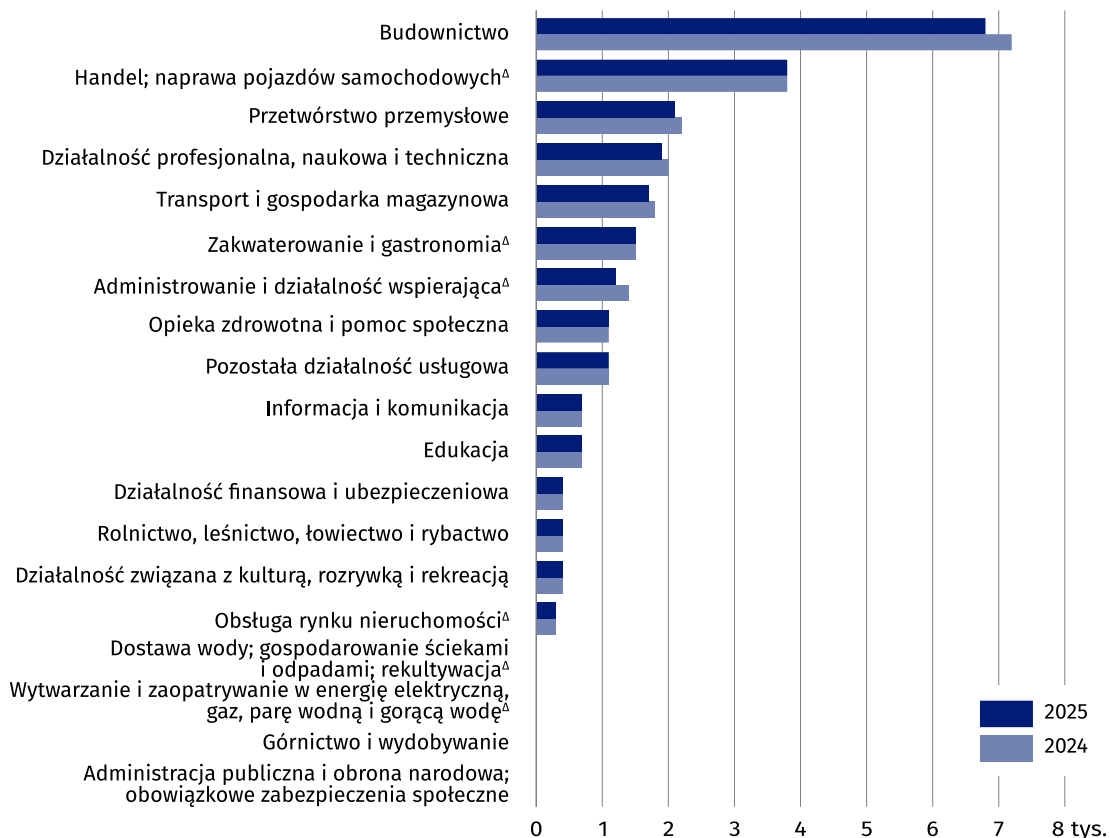
W 2025 r. do rejestru REGON wpisano o ponad 2,2 tys. więcej podmiotów niż z niego wykreślono

W ciągu roku wykreślono z rejestru REGON 7,5 tys. podmiotów i było to o 1,8% więcej niż w roku poprzednim. Odnotowano wzrost liczby wyrejestrowanych spółdzielni (dwukrotny wzrost), fundacji (o 14,3%), stowarzyszeń i organizacji społecznych (o 13,6%), spółek (o 9,9%) oraz osób fizycznych prowadzących działalność gospodarczą (o 1,7%). Największą liczbę wyrejestrowanych podmiotów odnotowano w budownictwie oraz handlu; naprawie pojazdów samochodowych.

Ponad 25 tys. podmiotów w rejestrze miało na koniec 2025 r. zawieszoną działalność gospodarczą. Było ich o 4,7% więcej niż rok wcześniej. Najwięcej podmiotów z zawieszoną działalnością odnotowano w budownictwie oraz handlu; naprawie pojazdów samochodowych.

Zwiększyła się liczba podmiotów z zawieszoną działalnością gospodarczą

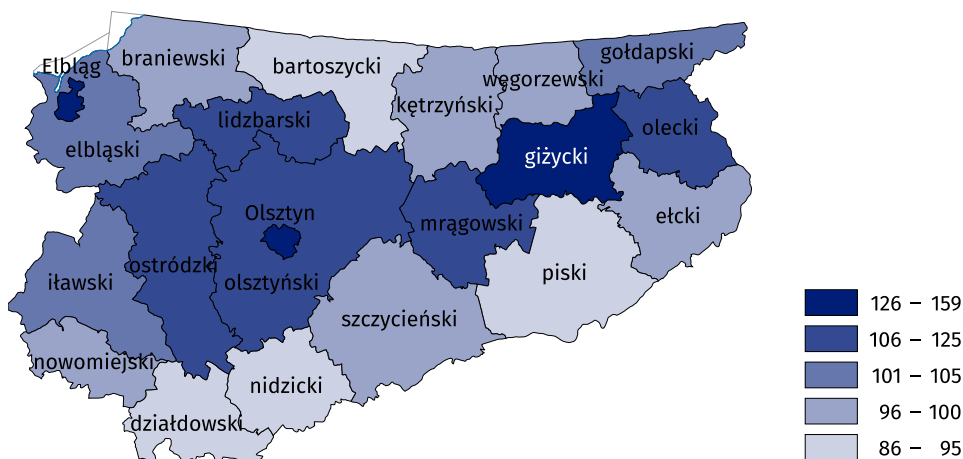
**Wykres 4. Podmioty gospodarki narodowej z zawieszoną działalnością według sekcji PKD**  
Stan w dniu 31 grudnia



### Podmioty w powiatach

W województwie warmińsko-mazurskim widoczne było zróżnicowanie liczby podmiotów w ujęciu terytorialnym. Biorąc pod uwagę wskaźnik przedsiębiorczości (wyrażony liczbą podmiotów na 1000 ludności), największą aktywność gospodarczą zanotowano w Olsztynie, natomiast najniższą – w powiecie działdowskim.

**Mapa 1. Podmioty gospodarki narodowej na 1000 ludności<sup>a</sup> według powiatów w 2025 r.**  
Stan w dniu 31 grudnia



Najwięcej podmiotów (w przeliczeniu na 1000 ludności) prowadziło działalność w Olsztynie, najmniej w powiecie działdowskim

<sup>a</sup> Stan w dniu 30 czerwca 2025 r.

Tablice Excel:

1. Podmioty gospodarki narodowej według wybranych form prawnych oraz sekcji PKD
2. Podmioty gospodarki narodowej według przewidywanej liczby pracujących oraz sekcji PKD w 2025 r.
3. Podmioty gospodarki narodowej według przewidywanej liczby pracujących, podstawowej formy prawnej oraz sekcji PKD
4. Podmioty gospodarki narodowej nowo zarejestrowane według wybranych form prawnych oraz sekcji PKD w 2025 r.
5. Podmioty gospodarki narodowej wyrejestrowane według wybranych form prawnych oraz sekcji PKD w 2025 r.
6. Spółki handlowe według form prawnych oraz sekcji PKD
7. Spółki handlowe według rodzaju kapitału oraz form prawnych
8. Podmioty gospodarki narodowej z zawieszoną działalnością według wybranych form prawnych oraz sekcji PKD w 2025 r.
9. Podmioty gospodarki narodowej według wybranych form prawnych i województw w 2025 r.
10. Podmioty gospodarki narodowej według wybranych form prawnych oraz podregionów, powiatów i gmin w 2025 r.
11. Podmioty gospodarki narodowej według wybranych sekcji PKD oraz podregionów, powiatów i gmin w 2025 r.
12. Podmioty gospodarki narodowej według przewidywanej liczby pracujących oraz podregionów i powiatów w 2025 r.
13. Podmioty gospodarki narodowej według wybranych form prawnych, przewidywanej liczby pracujących oraz podregionów i powiatów w 2025 r.
14. Podmioty gospodarki narodowej nowo zarejestrowane według sekcji PKD oraz podregionów i powiatów w 2025 r.
15. Podmioty gospodarki narodowej wyrejestrowane według sekcji PKD oraz podregionów i powiatów w 2025 r.
16. Osoby fizyczne według wybranych sekcji PKD oraz podregionów, powiatów i gmin w 2025 r.
17. Spółki handlowe według form prawnych oraz podregionów i powiatów w 2025 r.
18. Spółki handlowe według rodzaju kapitału oraz podregionów i powiatów w 2025 r.
19. Podmioty gospodarki narodowej według wybranych form prawnych i powiatów w 2025 r.
20. Podmioty gospodarki narodowej z zawieszoną działalnością według wybranych form prawnych, podregionów i powiatów w 2025 r.

W przypadku cytowania danych Głównego Urzędu Statystycznego prosimy o zamieszczenie informacji: „Źródło danych GUS”, a w przypadku publikowania obliczeń dokonanych na danych opublikowanych przez GUS prosimy o zamieszczenie informacji: „Opracowanie własne na podstawie danych GUS”.

Opracowanie merytoryczne:  
**Urząd Statystyczny w Olsztynie**  
**Dyrektor Marek Morze**  
Tel.: 89 524 36 66

Rozpowszechnianie:  
**Warmińsko-Mazurski Ośrodek Badań Regionalnych**  
**Informatorium Statystyczne**  
Tel.: 89 524 36 16

**Osoba do kontaktu z mediami**  
**w Urzędzie Statystycznym w Olsztynie:**  
Tel.: 89 524 36 14  
**e-mail: [J.Balcerzak@stat.gov.pl](mailto:J.Balcerzak@stat.gov.pl)**



[olsztyn.stat.gov.pl](http://olsztyn.stat.gov.pl)



[@Olsztyn\\_STAT](https://twitter.com/Olsztyn_STAT)



[@UrządStatystycznywOlsztynie](https://www.facebook.com/UrządStatystycznywOlsztynie)

#### **Powiązane opracowania**

[Zmiany strukturalne grup podmiotów gospodarki narodowej w rejestrze REGON, 2025 r.](#)

[Zmiany strukturalne grup podmiotów gospodarki narodowej w rejestrze REGON w województwie warmińsko-mazurskim w 2024 r.](#)

[Biuletyn Statystyczny Województwa Warmińsko-Mazurskiego – 4 kwartał 2025 r.](#)

[Komunikat o sytuacji społeczno-gospodarczej województwa warmińsko-mazurskiego w grudniu 2025 r.](#)

[Raport o sytuacji społeczno-gospodarczej województwa warmińsko-mazurskiego 2025](#)

[Warunki życia ludności w województwie warmińsko-mazurskim w latach 2022–2024](#)

#### **Temat dostępny w bazach danych**

[Bank Danych Lokalnych \(BDL\)](#)

#### **Ważniejsze pojęcia dostępne w słowniku**

[Podmiot gospodarki narodowej](#)