

Bezrobocie rejestrowane w województwie warmińsko-mazurskim w 2025 r.

26.02.2026 r.

 **12,3%**

Wzrost liczby zarejestrowanych
bezrobotnych w porównaniu
z 2024 r.

Liczba bezrobotnych zarejestrowanych w województwie warmińsko-mazurskim na koniec grudnia 2025 r. była wyższa niż przed rokiem, podobnie jak stopa bezrobocia. W ciągu roku więcej osób zarejestrowano w urzędach pracy niż wyrejestrowano.

Bezrobotni zarejestrowani i stopa bezrobocia rejestrowanego

Na koniec grudnia 2025 r. liczba bezrobotnych zarejestrowanych w powiatowych urzędach pracy województwa warmińsko-mazurskiego wyniosła 43,7 tys. osób i była wyższa od zanotowanej przed rokiem (o 4,8 tys. osób, tj. o 12,3%). Wśród bezrobotnych przeważali mężczyźni. Stanowili oni 50,3% osób zarejestrowanych w powiatowych urzędach pracy. Ich liczba była o 18,7% wyższa niż rok wcześniej. W tym okresie liczba kobiet wzrosła o 6,5%. Więcej bezrobotnych mieszkało w miastach (50,1%).

Mężczyźni stanowili 50,3%
osób bezrobotnych

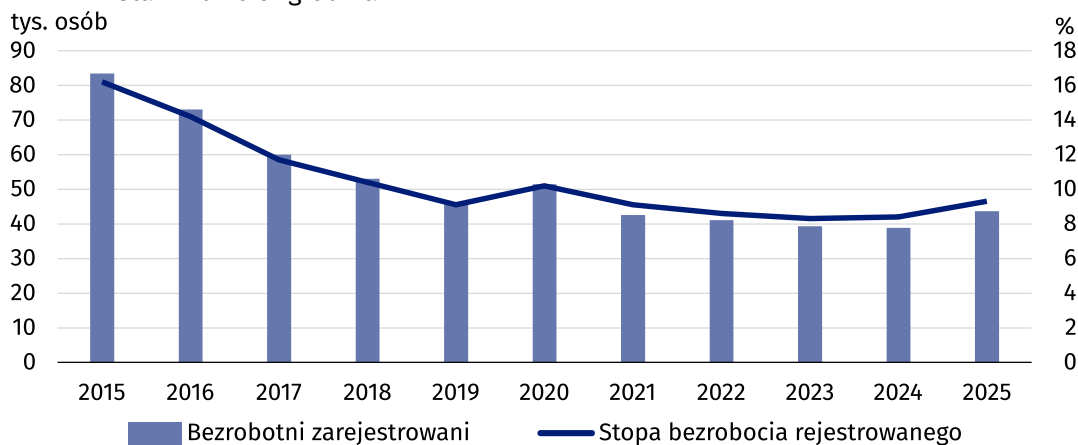
Tablica 1. Liczba zarejestrowanych bezrobotnych i stopa bezrobocia rejestrowanego

Wyszczególnienie	2024	2025		2025 Polska
			2024=100	
Ogółem	38 879	43 666	112,3	887 865
kobiety	20 383	21 711	106,5	440 223
mężczyźni	18 496	21 955	118,7	447 642
Miasta	20 424	21 794	106,7	391 881
Wieś	18 455	21 872	118,5	495 984
Stopa bezrobocia w %	8,4	9,3	.	5,7

W województwie na koniec 2025 r. stopa bezrobocia rejestrowanego ukształtowała się na poziomie 9,3% i była wyższa niż rok wcześniej (o 0,9 p. proc.). Wskaźnik ogólnokrajowy na koniec grudnia 2025 r. wyniósł 5,7% i był wyższy niż rok wcześniej (o 0,6 p. proc.). Analizując sytuację w latach 2015–2025 w województwie zarówno liczba bezrobotnych, jak i stopa bezrobocia, wykazywały tendencję spadkową. Mimo tego na koniec 2025 r. województwo (razem z podkarpackim) uplasowało się na ostatnim miejscu w kraju z najwyższą stopą bezrobocia rejestrowanego.

Stopa bezrobocia była
najwyższa w kraju

Wykres 1. Liczba zarejestrowanych bezrobotnych i stopa bezrobocia rejestrowanego
Stan w dniu 31 grudnia



Na koniec 2025 r. występowało dość duże terytorialne zróżnicowanie stopy bezrobocia rejestrowanego w województwie. Najwyższy wskaźnik odnotowano w powiecie kętrzyńskim (17,6%), zaraz za nim znalazł się powiat bartoszycki (17,5%) i braniewski (16,3%). Najniższą stopę bezrobocia zanotowano w Olsztynie (2,7%). W porównaniu z grudniem 2024 r. wskaźnik wzrósł we wszystkich powiatach województwa. Największy wzrost zanotowano w powiecie mrągowym (o 1,9 p. proc.), najmniejszy w etckim i węgorzewskim (po 0,2 p. proc.).

Najwyższą stopę bezrobocia rejestrowanego odnotowano w powiecie kętrzyńskim, najniższą w Olsztynie

Mapa 1. Stopa bezrobocia rejestrowanego w 2025 r.
Stan w dniu 31 grudnia



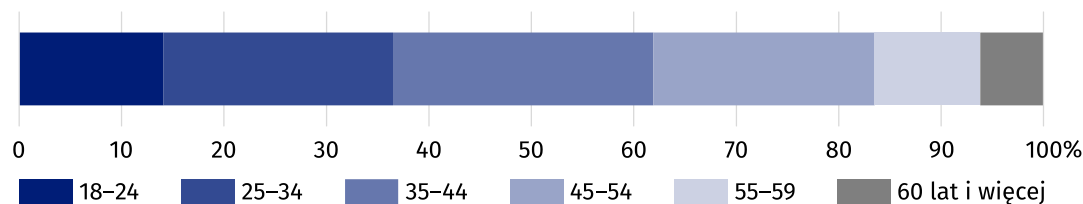
Analizując sytuację bezrobotnych można zauważyć, że ponad 83% osób bezrobotnych w województwie nie posiadało prawa do zasiłku. Osoby długotrwale bezrobotne stanowiły 47,2% bezrobotnych. Ponad 27% bezrobotnych było w wieku powyżej 50 lat.

Tablica 2. Wybrane kategorie bezrobotnych

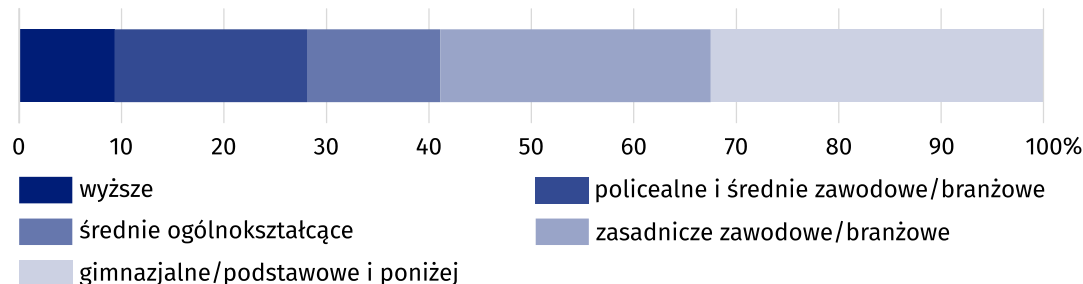
Wyszczególnienie	2024	2025	2025	
			2024=100	Polska
Ogółem	38 879	43 666	112,3	887 865
bez prawa do zasiłku	31 545	36 473	115,6	762 954
długotrwale bezrobotni	18 425	20 626	111,9	423 214
do 25 roku życia	5 214	6 174	118,4	121 287
powyżej 50 roku życia	10 910	11 814	108,3	234 343
niepełnosprawni	2 530	2 628	103,9	54 080

Biorąc pod uwagę wiek, najliczniejszą grupę bezrobotnych na koniec 2025 r. stanowiły osoby, które ukończyły 35–44 lata. Podobnie jak rok wcześniej, wśród bezrobotnych przeważały osoby z niższym poziomem wykształcenia.

Wykres 2. Bezrobotni zarejestrowani według wieku i poziomu wykształcenia w 2025 r.
Stan w dniu 31 grudnia



Najwięcej bezrobotnych było w wieku od 35 do 44 lat



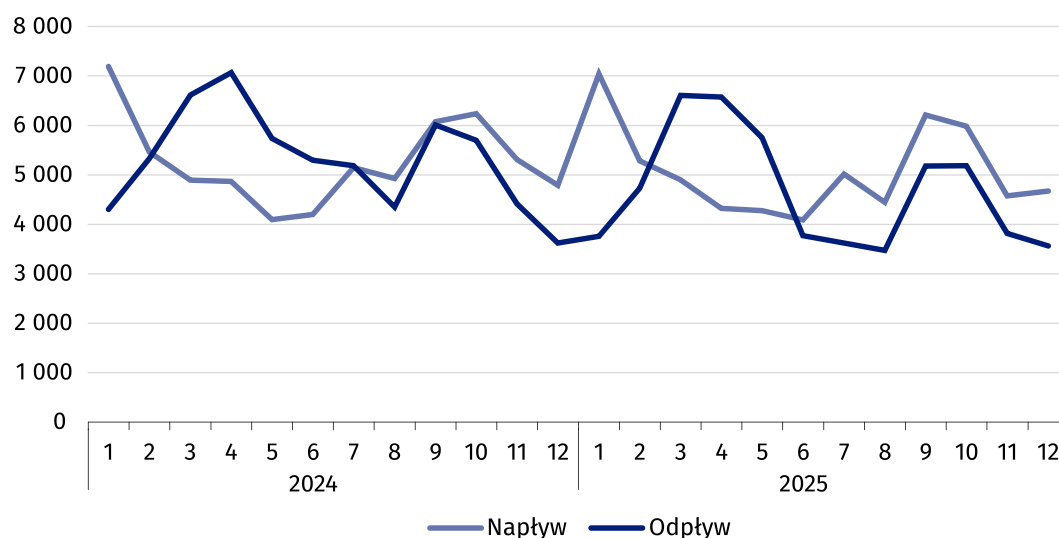
Prawie 59% bezrobotnych miało niższy poziom wykształcenia (zasadnicze zawodowe i niższe)

Napływ i odpływ bezrobotnych zarejestrowanych

W 2025 r. w województwie warmińsko-mazurskim liczba nowo zarejestrowanych bezrobotnych wyniosła 60,8 tys. osób i była niższa niż przed rokiem. Najliczniejszą grupę stanowiły osoby rejestrujące się po raz kolejny, a ich odsetek w ogólnej liczbie nowo zarejestrowanych wyniósł 79,5% (przed rokiem 82,2%). W ciągu roku z ewidencji bezrobotnych w województwie wykreślono 56,0 tys. osób (przed rokiem 63,6 tys. osób). Główną przyczynę wyrejestrowania stanowiło podjęcie pracy, w wyniku czego z rejestru bezrobotnych skreślono 34,4 tys. osób (przed rokiem 34,9 tys. osób). Udział tej kategorii bezrobotnych w liczbie wyrejestrowanych wyniósł 61,4% (w 2024 r. 54,9%).

W ciągu roku więcej osób zarejestrowano niż wyrejestrowano

Wykres 3. Napływ i odpływ bezrobotnych



Oferty pracy i miejsca aktywizacji zawodowej

Powiatowe urzędy pracy w województwie warmińsko-mazurskim w ciągu 2025 r. dysponowały 24,9 tys. ofertami pracy, w tym 11,2% to oferty odbycia stażu u pracodawców i 4,6% – oferty dla osób niepełnosprawnych. Na koniec grudnia na 1 ofertę pracy przypadało 42 bezrobotnych i wskaźnik ten był wyższy niż w kraju (34).

Na jedną ofertę pracy
przypadało 42 bezrobotnych

Fundusz Pracy

W 2025 r. wydatki Funduszu Pracy w województwie były o 10,7% wyższe niż w 2024 r. i wyniosły 435,4 mln zł. Najwięcej środków, bo 184,1 mln zł (42,3%), przeznaczono na aktywne formy przeciwdziałania bezrobociu m.in. na podjęcie działalności gospodarczej (10,3%), staże i szkolenia (10,2%), refundacje kosztów wyposażenia i doposażenia stanowisk pracy (6,2%), prace interwencyjne (5,4%), roboty publiczne (3,6%). Na zasiłki dla bezrobotnych przeznaczono 166,5 mln zł (38,2%).

Wydatki na aktywne formy
przeciwdziałania bezrobociu
stanowiły ponad 42%
wydatków Funduszu Pracy

Tablice Excel:

1. Podstawowe dane o bezrobociu w 2025 r.
2. Bezrobotni nowo zarejestrowani i wyrejestrowani w 2025 r.
3. Ruch bezrobotnych, oferty pracy i stopa bezrobocia według miesięcy w 2025 r.
4. Bezrobotni według płci, wieku, poziomu wykształcenia, stażu pracy i czasu pozostawania bez pracy w 2025 r.
5. Wybrane kategorie bezrobotnych według wieku, poziomu wykształcenia, stażu pracy i czasu pozostawania bez pracy w 2025 r.
6. Bezrobotni według wybranych grup zawodów w 2025 r.
7. Wydatki funduszu pracy w 2025 r.
8. Wybrane kategorie bezrobotnych według podregionów i powiatów w 2025 r.
9. Bezrobotni według wieku oraz podregionów i powiatów w 2025 r.
10. Bezrobotni według poziomu wykształcenia oraz podregionów i powiatów w 2025 r.
11. Bezrobotni według stażu pracy oraz podregionów i powiatów w 2025 r.
12. Bezrobotni według czasu pozostawania bez pracy oraz podregionów i powiatów w 2025 r.
13. Oferty pracy według podregionów i powiatów w 2025 r.
14. Wybrane kategorie bezrobotnych według podregionów, powiatów i gmin w 2025 r.

W przypadku cytowania danych Głównego Urzędu Statystycznego prosimy o zamieszczenie informacji: „Źródło danych GUS”, a w przypadku publikowania obliczeń dokonanych na danych opublikowanych przez GUS prosimy o zamieszczenie informacji: „Opracowanie własne na podstawie danych GUS”.

Opracowanie merytoryczne:
Urząd Statystyczny w Olsztynie
Dyrektor Marek Morze
Tel.: 89 524 36 66

Rozpowszechnianie:
Warmińsko-Mazurski Ośrodek Badań Regionalnych
Agnieszka Wobolewicz
Tel.: 89 524 36 16

Współpraca z mediami:
Tel.: 89 524 36 14
e-mail: J.Balcerzak@stat.gov.pl



olsztyn.stat.gov.pl



[@Olsztyn_STAT](https://twitter.com/Olsztyn_STAT)



[@UrządStatystycznywOlsztynie](https://www.facebook.com/UrządStatystycznywOlsztynie)

Powiązane opracowania

[Rocznik Statystyczny Województwa Warmińsko-Mazurskiego 2025](#)

[Komunikat o sytuacji społeczno-gospodarczej województwa warmińsko-mazurskiego w grudniu 2025 r.](#)

[Raport o sytuacji społeczno-gospodarczej województwa warmińsko-mazurskiego 2025](#)

[Rynek pracy w województwie warmińsko-mazurskim w latach 2022–2023](#)

Temat dostępny w bazach danych

[Bank Danych Lokalnych](#)

[Dziedzinowe Bazy Danych – Rynek Pracy](#)

[System Monitorowania Rozwoju STRATEG](#)

Ważniejsze pojęcia dostępne w słowniku

[Bezrobotni nowo zarejestrowani](#)

[Bezrobotni zarejestrowani](#)

[Bezrobotni wyrejestrowani](#)

[Stopa bezrobocia rejestrowanego](#)

[Zasiłek dla bezrobotnych](#)

[Długotrwale bezrobotny według rejestru](#)