

Aktywność ekonomiczna ludności w województwie warmińsko-mazurskim w 3 kwartale 2025 r.

30.12.2025 r.

↓ **2,5 p. proc.**

Spadek stopy bezrobocia
w województwie

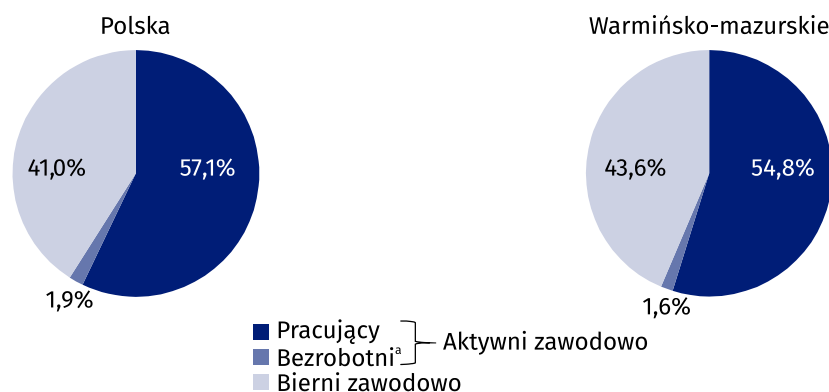
Według Badania Aktywności Ekonomicznej Ludności (BAEL) w 3 kwartale 2025 r. osoby aktywne zawodowo stanowiły 56,4% ludności w wieku 15–89 lat. W porównaniu z 3 kwartałem 2024 r. wzrosła liczba pracujących, spadła natomiast liczba bezrobotnych i biernych zawodowo.

Aktywni zawodowo w wieku 15–89 lat

Zbiorowość aktywnych zawodowo w województwie warmińsko-mazurskim w 3 kwartale 2025 r. liczyła 607 tys. osób, tj. o 5 tys. osób więcej niż w 2 kwartale 2025 r. i o 1 tys. osób mniej niż w 3 kwartale 2024 r. W grupie tej przeważali mężczyźni. Ponad połowa osób czynnych zawodowo mieszkała w miastach. W województwie na 1000 osób pracujących przypadają 824 osoby niepracujące (w kraju 749) i było to mniej niż w 2 kwartale 2025 r., jak i przed rokiem.

Obciążenie pracujących osobami niepracującymi (bezrobotni oraz bierni zawodowo) w przeliczeniu na 1000 osób pracujących wyniosło w województwie 824

Wykres 1. Struktura ludności w wieku 15–89 lat według aktywności ekonomicznej w 3 kwartale 2025 r.



a Populacja bezrobotnych dotyczy osób w wieku 15–74 lata

Współczynnik aktywności zawodowej (udział aktywnych zawodowo danej kategorii w ogólnej liczbie ludności tej kategorii) wyniósł 56,4% i był wyższy niż w 2 kwartale 2025 r. oraz taki sam jak przed rokiem. W kraju współczynnik ten wyniósł 59,0%. W województwie był wyższy dla mężczyzn (w kraju współczynnik ten zarówno dla mężczyzn, jak i kobiet, był wyższy niż w województwie).

Współczynnik aktywności zawodowej w województwie był wyższy dla mężczyzn

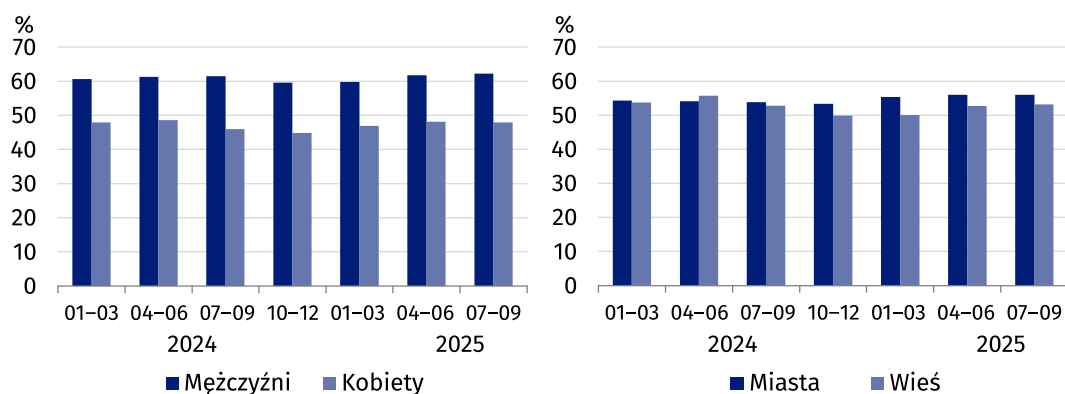
Pracujący w wieku 15–89 lat

Według Badania Aktywności Ekonomicznej Ludności w 3 kwartale 2025 r. w województwie warmińsko-mazurskim pracowało 590 tys. osób, tj. o 1 tys. osób więcej niż w 2 kwartale br. i o 13 tys. osób więcej niż w 3 kwartale ub.r. Ponad połowę pracujących stanowili mężczyźni. Biorąc pod uwagę miejsce zamieszkania, przeważali mieszkańcy miast.

Wskaźnik zatrudnienia (udział pracujących danej kategorii w ogólnej liczbie ludności tej kategorii) wyniósł 54,8% (w kraju 57,2%). Był on wyższy niż w 2 kwartale 2025 r., jak i przed rokiem.

Wskaźnik zatrudnienia był niższy niż w kraju

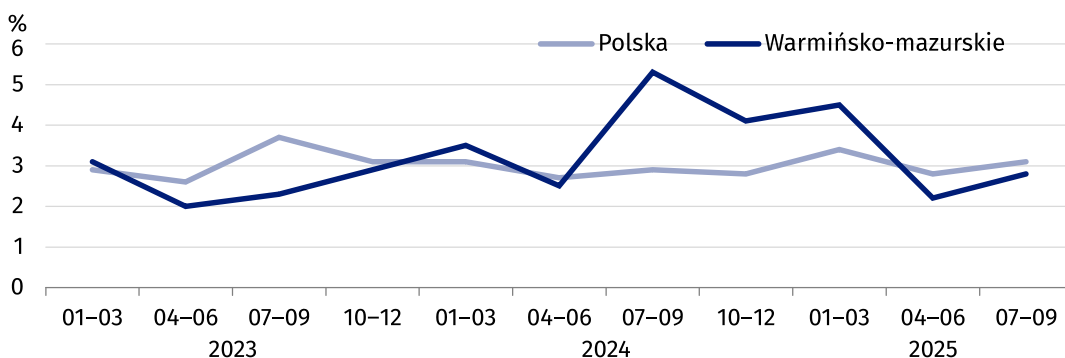
Wykres 2. Wskaźnik zatrudnienia według płci i miejsca zamieszkania oraz kwartałów



Bezrobotni w wieku 15–74 lata

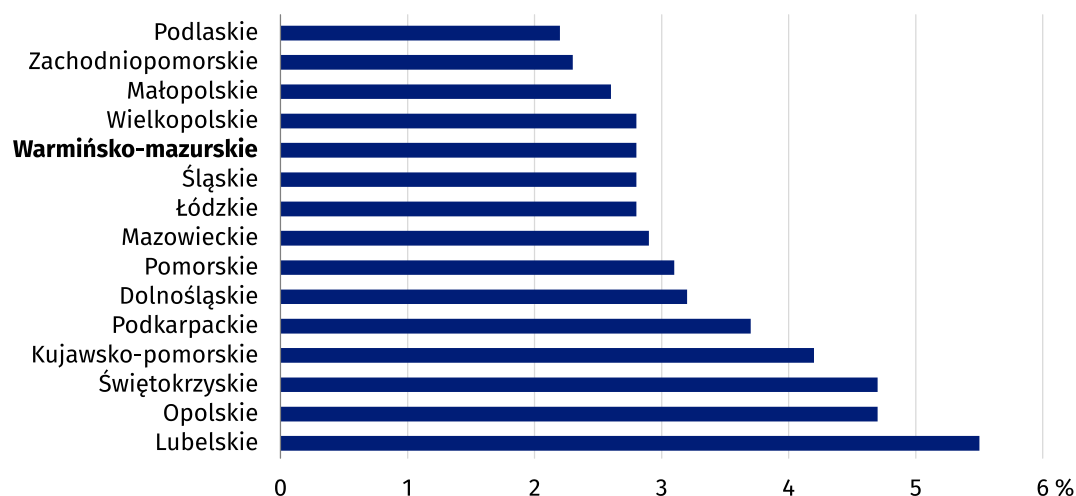
W 3 kwartale 2025 r. w województwie populacja bezrobotnych według BAEL liczyła 17 tys. osób. Było to o 4 tys. osób więcej niż w 2 kwartale 2025 r. i o 15 tys. osób mniej niż przed rokiem. Przeciętny czas poszukiwania pracy przez osoby bezrobotne zamieszkałe w województwie wyniósł 11 miesięcy (w kraju 8 miesięcy). W strukturze bezrobotnych według płci przeważały kobiety, natomiast ze względu na miejsce zamieszkania – mieszkańcy wsi. Stopa bezrobocia ukształtowała się na poziomie 2,8% i była niższa niż przeciętna w kraju (3,1%). W porównaniu z 2 kwartałem br. wskaźnik zwiększył się o 0,6 p. proc., a w porównaniu z 3 kwartałem 2024 r. zmalał o 2,5 p. proc.

Wykres 3. Stopa bezrobocia według kwartałów



Stopa bezrobocia w województwie była niższa niż w kraju

Wykres 4. Stopa bezrobocia według województw^a w 3 kwartale 2025 r.



a Dla województwa lubuskiego wartość nie może być pokazana ze względu na losowy błąd próby.

Bierni zawodowo w wieku 15–89 lat

W 3 kwartale 2025 r. w województwie warmińsko-mazurskim było 469 tys. osób biernych zawodowo (43,6% ludności w wieku 15–89 lat), tj. o 5 tys. osób mniej niż w 2 kwartale br. i o 1 tys. osób więcej niż w 3 kwartale 2024 r. Liczba kobiet biernych zawodowo wyniosła 278 tys., co stanowiło 59,3% osób nieaktywnych na rynku pracy. Ponad 31% biernych zawodowo stanowiły osoby w wieku produkcyjnym.

Prawie 60% biernych zawodowo to kobiety

Wśród osób biernych zawodowo (w wieku 15–74 lata) ponad 49% stanowili emeryci. Następną w kolejności grupą były osoby uczące się lub uzupełniające swoje kwalifikacje (20,7%). Liczną była również grupa osób, które nie pracowały i nie szukały pracy z powodu choroby lub niepełnosprawności (11,8%). Z powodu obowiązków rodzinnych i związanych z prowadzeniem domu nie pracowało 5,9% osób, z czego większość to kobiety.

Tablica 1. Aktywność ekonomiczna ludności w wieku 15–89 lat według wieku i poziomu wykształcenia w 3 kwartale 2025 r.

WYSZCZEGÓLNIENIE	Ludność	Aktywni zawodowo		Bierni zawodowo	Współczynnik aktywności zawodowej	Wskaźnik zatrudnienia	Stopa bezrobocia
		pracujący	bezrobotni ^a				
	w tys.				w %		
Ogółem	1 076	590	17	469	56,4	54,8	2,8
mężczyźni	521	324	.	191	63,1	62,2	.
kobiety	555	266	11	278	49,9	47,9	4,0
miasta	636	356	.	273	57,1	56,0	.
wieś	440	234	.	197	55,2	53,2	.
Według wieku:							
w tym w wieku produkcyjnym ^b	722	557	17	148	79,5	77,1	3,0
15–24 lata	134	44	.	86	35,8	32,8	.
25–34	136	119	.	14	89,7	87,5	.
35–44	195	162	.	27	85,6	83,1	.
45–54	174	148	.	25	85,6	85,1	.
55–89	437	117	.	318	27,5	26,8	.
Według poziomu wykształcenia:							
wyższe	250	202	.	47	81,6	80,8	.
policealne i średnie zawodowe	243	150	.	88	63,4	61,7	.
średnie ogólnokształcące	141	74	.	64	53,9	52,5	.
zasadnicze zawodowe/branżowe	238	123	.	111	52,9	51,7	.
gimnazjalne i niższe	205	41	.	159	22,4	20,0	.

a Osoby w wieku 15–74 lata. b Wiek produkcyjny: mężczyźni 18–64 lata, kobiety 18–59 lat.

Wyniki wstępne. Dane odnoszą się do ludności przebywającej lub zamierzającej przebywać na terenie kraju co najmniej 12 miesięcy, zamieszkałej w gospodarstwach domowych.

Z uwagi na reprezentacyjną metodę badania zalecana jest ostrożność w postępowaniu się danymi. W przypadku, gdy liczby po uogólnieniu wyników z próby wynoszą poniżej 10 tys., zostały zastąpione znakiem kropki ("."), co oznacza, że konkretna wartość nie może być pokazana ze względu na losowy błąd próby.

W przypadku cytowania danych Głównego Urzędu Statystycznego prosimy o zamieszczenie informacji: „Źródło danych GUS”, a w przypadku publikowania obliczeń dokonanych na danych opublikowanych przez GUS prosimy o zamieszczenie informacji: „Opracowanie własne na podstawie danych GUS”.

Opracowanie merytoryczne:
Urząd Statystyczny w Olsztynie
Dyrektor Marek Morze
Tel.: 89 524 36 66

Rozpowszechnianie:
Warmińsko-Mazurski Ośrodek Badań Regionalnych
Agnieszka Wobolewicz
Tel.: 89 524 36 16

Współpraca z mediami:
Tel.: 89 524 36 14
e-mail: J.Balcerzak@stat.gov.pl



olsztyn.stat.gov.pl



[@Olsztyn_STAT](https://twitter.com/Olsztyn_STAT)



[@UrządStatystycznywOlsztynie](https://www.facebook.com/UrządStatystycznywOlsztynie)

Powiązane opracowania

[Biuletyn statystyczny województwa warmińsko-mazurskiego – 3 kwartał 2025 r.](#)

Temat dostępny w bazach danych

[Bank Danych Lokalnych](#)

[Dziedzinowe Bazy Danych – Rynek Pracy](#)

[System Monitorowania Rozwoju STRATEG](#)

Ważniejsze pojęcia dostępne w słowniku

[Aktywność ekonomiczna według BAEL](#)

[Ludność aktywna zawodowo według BAEL](#)

[Pracujący według BAEL](#)

[Bezrobotni według BAEL](#)

[Stopa bezrobocia według BAEL](#)

[Współczynnik aktywności zawodowej ludności według BAEL](#)

[Wskaźnik zatrudnienia według BAEL](#)

[Ludność bierna zawodowo według BAEL](#)