

# Aktywność ekonomiczna ludności w województwie warmińsko-mazurskim w 1 kwartale 2025 r.

30.06.2025 r.

↑ **1,0 p. proc.**

Wzrost stopy bezrobocia  
w województwie

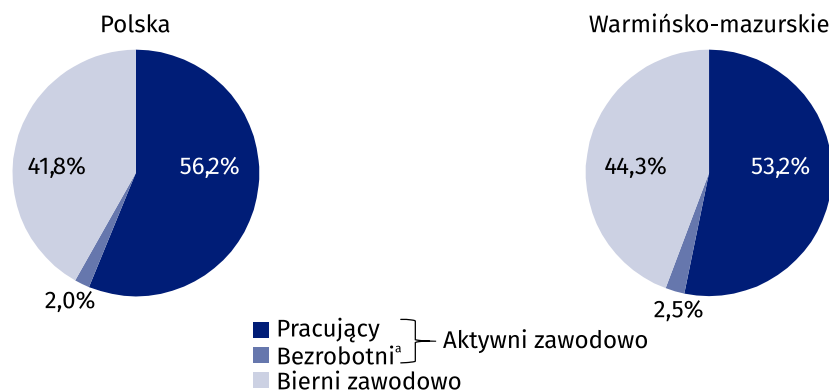
Według Badania Aktywności Ekonomicznej Ludności (BAEL) w 1 kwartale 2025 r. osoby aktywne zawodowo stanowiły 55,6% ludności w wieku 15–89 lat. W porównaniu z 1 kwartałem 2024 r. wzrosła liczba bezrobotnych i biernych zawodowo, spadła natomiast liczba pracujących.

## Aktywni zawodowo w wieku 15–89 lat

Zbiorowość aktywnych zawodowo w województwie warmińsko-mazurskim w 1 kwartale 2025 r. liczyła 599 tys. osób, tj. o 14 tys. osób więcej niż w 4 kwartale 2024 r. i o 6 tys. osób mniej niż w 1 kwartale 2024 r. W grupie tej przeważali mężczyźni. Ponad połowa osób czynnych zawodowo mieszkała w miastach. W województwie na 1000 osób pracujących przypadano 881 osób niepracujących (w kraju 780) i było to więcej niż w 4 kwartale 2024 r., jak i przed rokiem.

Obciążenie pracujących osobami niepracującymi (bezrobotni oraz bierni zawodowo) w przeliczeniu na 1000 osób pracujących wyniosło w województwie 881

Wykres 1. Struktura ludności w wieku 15–89 lat według aktywności ekonomicznej w 1 kwartale 2025 r.



a Populacja bezrobotnych dotyczy osób w wieku 15–74 lata.

Współczynnik aktywności zawodowej (udział aktywnych zawodowo danej kategorii w ogólnej liczbie ludności tej kategorii) wyniósł 55,6% i był wyższy niż w 4 kwartale 2024 r. oraz niższy niż przed rokiem. W kraju współczynnik ten wyniósł 58,2%. W województwie był wyższy dla mężczyzn (w kraju współczynnik ten zarówno dla mężczyzn, jak i kobiet, był wyższy niż w województwie).

Współczynnik aktywności zawodowej w województwie był wyższy dla mężczyzn

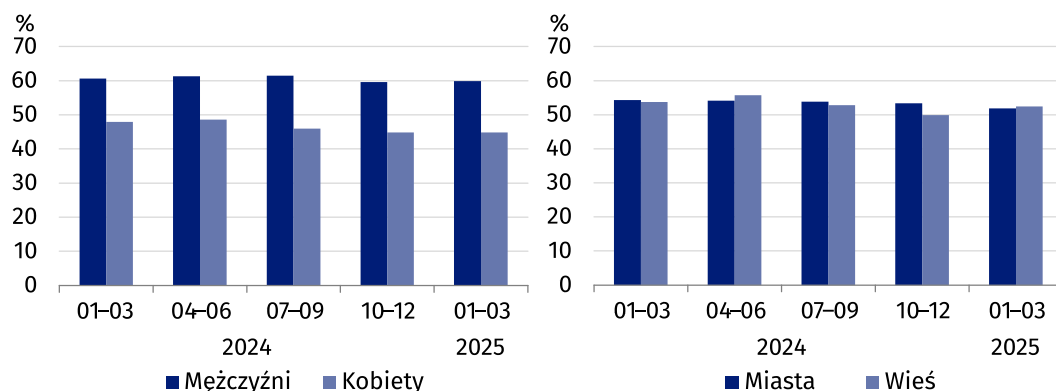
## Pracujący w wieku 15–89 lat

Według Badania Aktywności Ekonomicznej Ludności w 1 kwartale 2025 r. w województwie warmińsko-mazurskim pracowało 573 tys. osób, tj. o 13 tys. osób więcej niż w 4 kwartale ub.r. i o 11 tys. osób mniej niż w 1 kwartale ub.r. Ponad połowę pracujących stanowili mężczyźni. Biorąc pod uwagę miejsce zamieszkania, przeważali mieszkańcy miast.

Wskaźnik zatrudnienia (udział pracujących danej kategorii w ogólnej liczbie ludności tej kategorii) wyniósł 53,2% (w kraju 56,2%). Był on wyższy niż w 4 kwartale 2024 r. oraz niższy niż przed rokiem.

Wskaźnik zatrudnienia był niższy niż w kraju

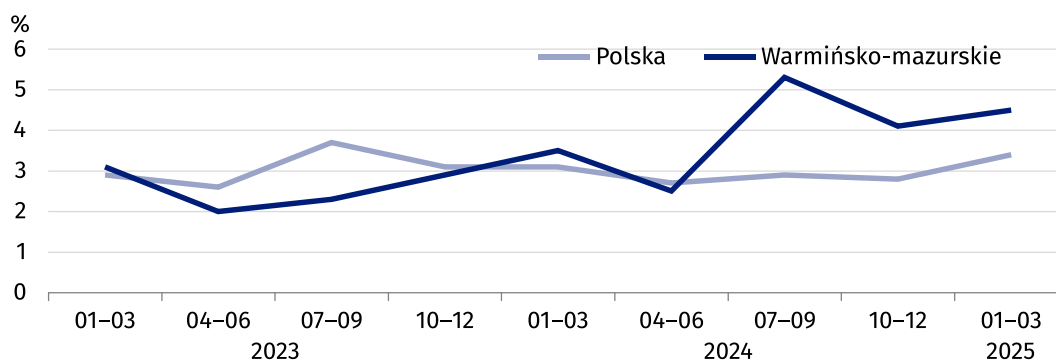
**Wykres 2. Wskaźnik zatrudnienia według płci i miejsca zamieszkania oraz kwartałów**



### Bezrobotni w wieku 15–74 lata

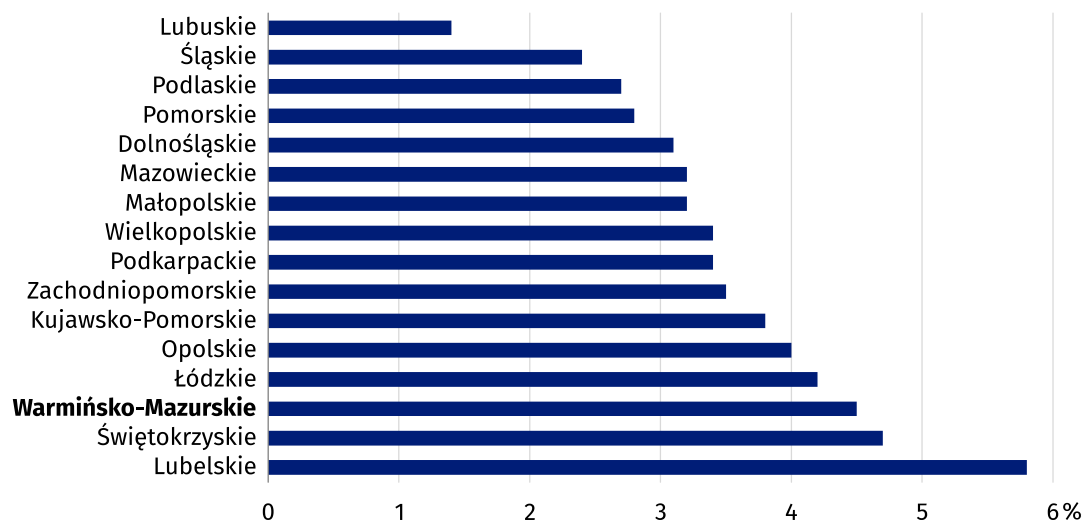
W 1 kwartale 2025 r. w województwie populacja bezrobotnych według BAEL liczyła 27 tys. osób. Było to o 3 tys. osób więcej niż w 4 kwartale 2024 r. i o 6 tys. osób więcej niż przed rokiem. Przeciętny czas poszukiwania pracy przez osoby bezrobotne zamieszkałe w województwie wyniósł 8 miesięcy (w kraju 8 miesięcy). W strukturze bezrobotnych według płci przeważali mężczyźni, natomiast ze względu na miejsce zamieszkania – mieszkańcy wsi. Stopa bezrobocia ukształtowała się na poziomie 4,5% i była wyższa niż przeciętna w kraju (3,4%). W porównaniu z 4 kwartałem ub.r. wskaźnik wzrósł o 0,4 p. proc., a w porównaniu z 1 kwartałem 2024 r. wzrósł o 1,0 p. proc.

**Wykres 3. Stopa bezrobocia według kwartałów**



Stopa bezrobocia w województwie była jedną z wyższych w kraju

**Wykres 4. Stopa bezrobocia według województw w 1 kwartale 2025 r.**



## Bierni zawodowo w wieku 15–89 lat

W 1 kwartale 2025 r. w województwie warmińsko-mazurskim było 478 tys. osób biernych zawodowo (44,4% ludności w wieku 15–89 lat), tj. mniej o 15 tys. osób niż w 4 kwartale ub.r. i o 3 tys. osób więcej niż w 1 kwartale 2024 r. Liczba kobiet biernych zawodowo wyniosła 285 tys., co stanowiło 59,6% osób nieaktywnych na rynku pracy. Prawie 30% biernych zawodowo stanowiły osoby w wieku produkcyjnym.

Prawie 60% biernych zawodowo to kobiety

Wśród osób biernych zawodowo (w wieku 15–74 lata) ponad 51% stanowili emeryci. Następną w kolejności grupą były osoby uczące się lub uzupełniające swoje kwalifikacje (22,5%). Liczną była również grupa osób, które nie pracowały i nie szukały pracy z powodu choroby lub niepełnosprawności (12,2%). Z powodu obowiązków rodzinnych i związanych z prowadzeniem domu nie pracowało 6,7% osób, z czego większość to kobiety.

**Tablica 1. Aktywność ekonomiczna ludności w wieku 15–89 lat według wieku i poziomu wykształcenia w 1 kwartale 2025 r.**

WYSZCZEGÓLNIENIE	Ludność	Aktywni zawodowo		Bierni zawodowo	Współczynnik aktywności zawodowej	Wskaźnik zatrudnienia	Stopa bezrobocia
		pracujący	bezrobotni <sup>a</sup>				
	w tys.				w %		
<b>Ogółem</b>	<b>1 077</b>	<b>573</b>	<b>27</b>	<b>478</b>	<b>55,6</b>	<b>53,2</b>	<b>4,5</b>
mężczyźni	522	312	17	193	62,8	59,8	5,2
kobiety	556	261	10	285	48,7	46,9	3,7
miasta	638	353	13	272	57,4	55,3	3,6
wieś	439	220	14	206	53,1	50,1	6,0
Według wieku:							
w tym w wieku produkcyjnym <sup>b</sup>	716	548	26	142	80,2	76,5	4,5
15–24 lata	133	41	.	89	33,1	30,8	.
25–34	145	115	.	25	82,8	79,3	.
35–44	190	162	.	21	88,9	85,3	.
45–54	176	147	.	22	87,5	83,5	.
55–89	433	108	.	320	25,9	24,9	.
Według poziomu wykształcenia:							
wyższe	244	193	.	50	79,9	79,1	.
policealne i średnie zawodowe	233	132	.	92	60,5	56,7	.
średnie ogólnokształcące	136	80	.	53	61,0	58,8	.
zasadnicze zawodowe / branżowe	253	140	.	105	58,5	55,3	.
gimnazjalne i niższe	212	27	.	179	15,6	12,7	.

a Osoby w wieku 15–74 lata. b Wiek produkcyjny: mężczyźni 18–64 lata, kobiety 18–59 lat.

Z uwagi na reprezentacyjną metodę badania zalecana jest ostrożność w postępowaniu się danymi. W przypadku, gdy liczby po uogólnieniu wyników z próby wynoszą poniżej 10 tys., zostały zastąpione znakiem kropki ("."), co oznacza, że konkretna wartość nie może być pokazana ze względu na losowy błąd próby.

W przypadku cytowania danych Głównego Urzędu Statystycznego prosimy o zamieszczenie informacji: „Źródło danych GUS”, a w przypadku publikowania obliczeń dokonanych na danych opublikowanych przez GUS prosimy o zamieszczenie informacji: „Opracowanie własne na podstawie danych GUS”.

Opracowanie merytoryczne:  
**Urząd Statystyczny w Olsztynie**  
**Dyrektor Marek Morze**  
Tel.: 89 524 36 66

Rozpowszechnianie:  
**Warmińsko-Mazurski Ośrodek Badań Regionalnych**  
**Agnieszka Wobolewicz**  
Tel.: 89 524 36 16

Współpraca z mediami:  
Tel.: 89 524 36 14  
e-mail: [J.Balcerzak@stat.gov.pl](mailto:J.Balcerzak@stat.gov.pl)



[olsztyn.stat.gov.pl](http://olsztyn.stat.gov.pl)



[@Olsztyn\\_STAT](https://twitter.com/Olsztyn_STAT)



[@UrządStatystycznywOlsztynie](https://www.facebook.com/UrządStatystycznywOlsztynie)

#### **Powiązane opracowania**

[Biuletyn statystyczny województwa warmińsko-mazurskiego – 1 kwartał 2025 r.](#)

#### **Temat dostępny w bazach danych**

[Bank Danych Lokalnych](#)

[Dziedzinowe Bazy Danych – Rynek Pracy](#)

[System Monitorowania Rozwoju STRATEG](#)

#### **Ważniejsze pojęcia dostępne w słowniku**

[Aktywność ekonomiczna według BAEL](#)

[Ludność aktywna zawodowo według BAEL](#)

[Pracujący według BAEL](#)

[Bezrobotni według BAEL](#)

[Stopa bezrobocia według BAEL](#)

[Współczynnik aktywności zawodowej ludności według BAEL](#)

[Wskaźnik zatrudnienia według BAEL](#)

[Ludność bierna zawodowo według BAEL](#)