

Aktywność ekonomiczna ludności w województwie warmińsko-mazurskim w 1 kwartale 2026 r.

29.06.2026 r.



1,1 p. proc.

Spadek stopy bezrobocia
w województwie

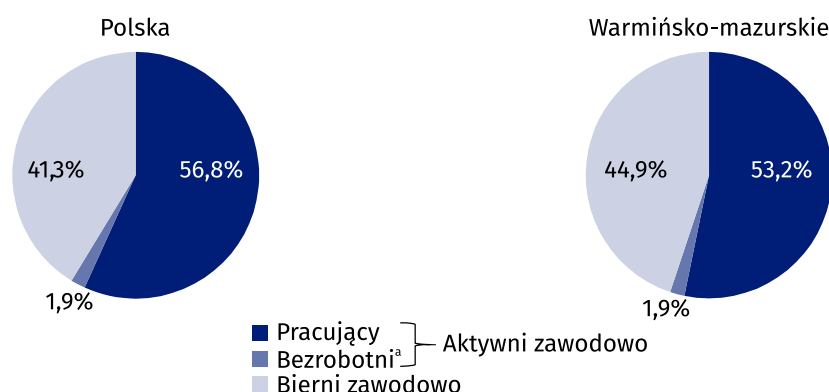
Według Badania Aktywności Ekonomicznej Ludności (BAEL) w 1 kwartale 2026 r. osoby aktywne zawodowo stanowiły 55,1% ludności w wieku 15–89 lat. W porównaniu z 1 kwartałem 2025 r. wzrosła liczba biernych zawodowo, spadła natomiast liczba pracujących i bezrobotnych oraz stopa bezrobocia (do poziomu 3,4%).

Aktywni zawodowo w wieku 15–89 lat

Zbiorowość aktywnych zawodowo w województwie warmińsko-mazurskim w 1 kwartale 2026 r. liczyła 592 tys. osób, tj. o 2 tys. osób mniej niż w 4 kwartale 2025 r. i o 7 tys. osób mniej niż w 1 kwartale 2025 r. W grupie tej przeważali mężczyźni. Ponad połowa osób czynnych zawodowo mieszkała w miastach. W województwie na 1000 osób pracujących przypadało 878 osób niepracujących (w kraju 761) i było to mniej niż w 4 kwartale 2025 r., jak i w 1 kwartale 2025 r.

Obciążenie pracujących osobami niepracującymi (bezrobotni oraz bierni zawodowo w przeliczeniu na 1000 osób pracujących) wyniosło w województwie 878

Wykres 1. Struktura ludności w wieku 15–89 lat według aktywności ekonomicznej w 1 kwartale 2026 r.



a Populacja bezrobotnych dotyczy osób w wieku 15–74 lata.

Współczynnik aktywności zawodowej (udział aktywnych zawodowo danej kategorii w ogólnej liczbie ludności tej kategorii) wyniósł 55,1% i był niższy niż w 4 kwartale 2025 r., jak i w 1 kwartale 2025 r. W kraju współczynnik ten wyniósł 58,7%. W województwie był wyższy dla mężczyzn (podobnie jak w kraju).

Współczynnik aktywności zawodowej w województwie był wyższy dla mężczyzn

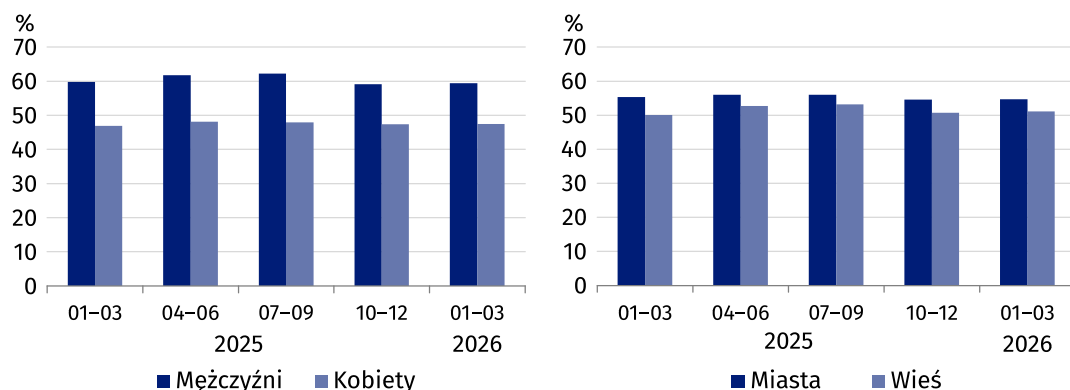
Pracujący w wieku 15–89 lat

Według Badania Aktywności Ekonomicznej Ludności w 1 kwartale 2026 r. w województwie warmińsko-mazurskim pracowało 572 tys. osób, tj. o 2 tys. osób więcej niż w 4 kwartale 2025 r. i o 1 tys. osób mniej niż w 1 kwartale ub.r. Ponad połowę pracujących stanowili mężczyźni. Biorąc pod uwagę miejsce zamieszkania, przeważali mieszkańcy miast.

Wskaźnik zatrudnienia (udział pracujących danej kategorii w ogólnej liczbie ludności tej kategorii) wyniósł 53,3% (w kraju 56,8%). Był on wyższy niż w 4 kwartale 2025 r., jak i w 1 kwartale 2025 r.

Wskaźnik zatrudnienia był niższy niż w kraju

Wykres 2. Wskaźnik zatrudnienia według płci i miejsca zamieszkania oraz kwartałów

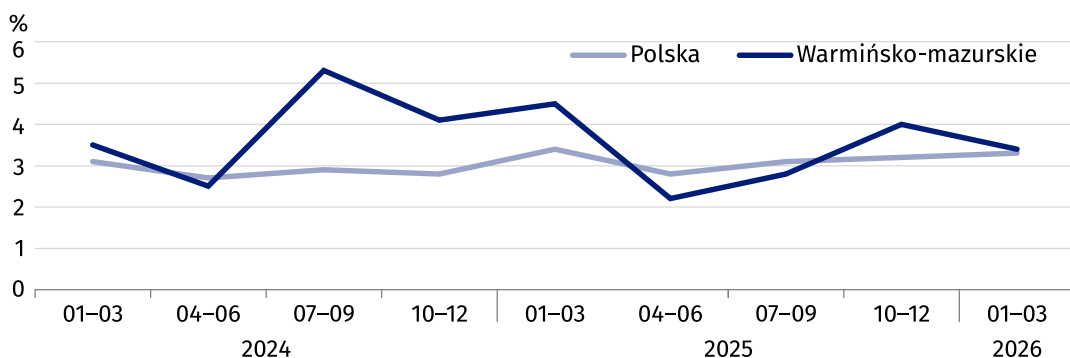


Bezrobotni w wieku 15–74 lata

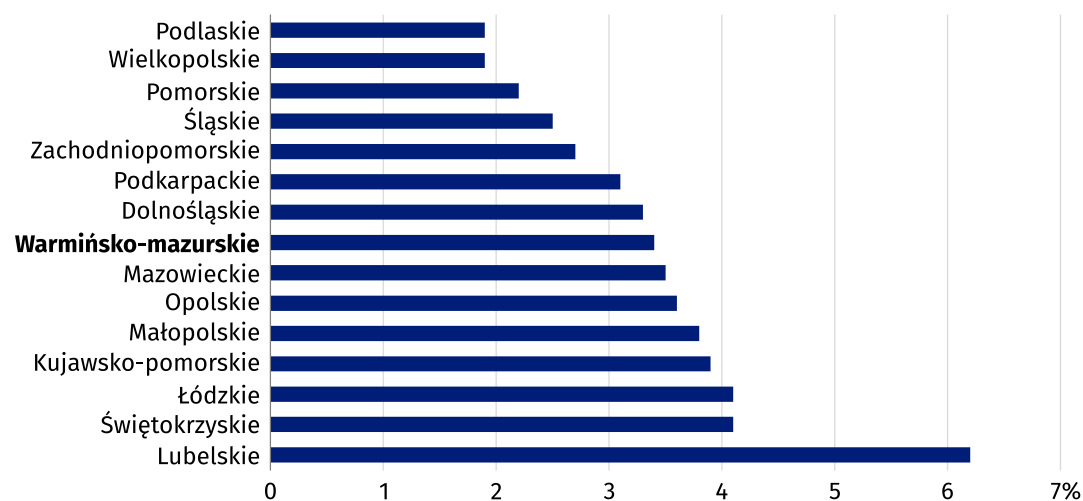
W 1 kwartale 2026 r. w województwie populacja bezrobotnych według BAEL liczyła 20 tys. osób. Było to o 4 tys. osób mniej niż w 4 kwartale 2025 r. i o 7 tys. mniej niż w 1 kwartale 2025 r. Przeciętny czas poszukiwania pracy przez osoby bezrobotne zamieszkałe w województwie wyniósł 8 miesięcy (w kraju 9 miesięcy). W strukturze bezrobotnych według płci przeważali mężczyźni, natomiast ze względu na miejsce zamieszkania – tyle samo bezrobotnych było w miastach i na wsi. Stopa bezrobocia ukształtowała się na poziomie 3,4% i była wyższa niż w kraju (3,3%). W porównaniu z 4 kwartałem ub.r. wskaźnik zmniejszył się o 0,6 p. proc., a w porównaniu z 1 kwartałem 2025 r. zmalał o 1,1 p. proc.

Stopa bezrobocia w województwie była wyższa niż w kraju

Wykres 3. Stopa bezrobocia według kwartałów



Wykres 4. Stopa bezrobocia według województw^a w 1 kwartale 2026 r.



a Dla województwa lubuskiego wartość nie może być pokazana ze względu na losowy błąd próby.

Bierni zawodowo w wieku 15–89 lat

W 1 kwartale 2026 r. w województwie warmińsko-mazurskim było 482 tys. osób biernych zawodowo (44,9% ludności w wieku 15–89 lat), tj. o 1 tys. osób więcej niż w 4 kwartale ub.r. i o 4 tys. osób więcej niż w 1 kwartale 2025 r. Liczba kobiet biernych zawodowo wyniosła 286 tys., co stanowiło 59,3% osób nieaktywnych na rynku pracy. Odsetek osób nieaktywnych zawodowo będących w wieku produkcyjnym wyniósł 32,0%.

Ponad 59% biernych zawodowo to kobiety

Wśród osób biernych zawodowo w wieku 15–74 lata ponad 51% stanowili emeryci. Następną w kolejności grupą były osoby uczące się lub uzupełniające swoje kwalifikacje (20,2%). Liczną była również grupa osób, które nie pracowały i nie szukały pracy z powodu choroby lub niepełnosprawności (12,8%). Z powodu obowiązków rodzinnych i związanych z prowadzeniem domu nie pracowało 8,6% osób, z czego większość to kobiety.

Tablica 1. Aktywność ekonomiczna ludności w wieku 15–89 lat według wieku i poziomu wykształcenia w 1 kwartale 2026 r.

WYSZCZEGÓLNIENIE	Ludność	Aktywni zawodowo		Bierni zawodowo	Współczynnik aktywności zawodowej	Wskaźnik zatrudnienia	Stopa bezrobocia
		pracujący	bezrobotni ^a				
	w tys.				w %		
Ogółem	1 074	572	20	482	55,1	53,3	3,4
mężczyźni	520	309	14	197	62,1	59,4	4,3
kobiety	554	263	.	286	48,6	47,5	.
miasta	634	347	10	277	56,3	54,7	2,8
wieś	440	225	10	205	53,4	51,1	4,3
Według wieku:							
w tym w wieku produkcyjnym ^b	719	546	20	154	78,7	75,9	3,5
15–24 lata	134	39	.	91	32,1	29,1	.
25–34	148	116	.	29	79,7	78,4	.
35–44	178	158	.	16	91,0	88,8	.
45–54	176	145	.	24	86,4	82,4	.
55–89	439	115	.	322	26,7	26,2	.
Według poziomu wykształcenia:							
wyższe	237	185	.	51	78,5	78,1	.
policealne i średnie zawodowe	247	145	.	97	60,7	58,7	.
średnie ogólnokształcące	140	72	.	64	54,3	51,4	.
zasadnicze zawodowe / branżowe	263	139	.	116	55,9	52,9	.
gimnazjalne i niższe	187	31	.	154	17,6	16,6	.

a Osoby w wieku 15–74 lata. b Wiek produkcyjny: mężczyźni 18–64 lata, kobiety 18–59 lat.

Wyniki wstępne. Dane odnoszą się do ludności przebywającej lub zamierzającej przebywać na terenie kraju co najmniej 12 miesięcy, zamieszkałej w gospodarstwach domowych.

Z uwagi na reprezentacyjną metodę badania zalecana jest ostrożność w postępowaniu się danymi. W przypadku, gdy liczby po uogólnieniu wyników z próby wynoszą poniżej 10 tys., zostały zastąpione znakiem kropki ("."), co oznacza, że konkretna wartość nie może być pokazana ze względu na losowy błąd próby.

W przypadku cytowania danych Głównego Urzędu Statystycznego prosimy o zamieszczenie informacji: „Źródło danych GUS”, a w przypadku publikowania obliczeń dokonanych na danych opublikowanych przez GUS prosimy o zamieszczenie informacji: „Opracowanie własne na podstawie danych GUS”.

Opracowanie merytoryczne:
Urząd Statystyczny w Olsztynie
Dyrektor Marek Morze
Tel.: 89 524 36 66

Rozpowszechnianie:
Warmińsko-Mazurski Ośrodek Badań Regionalnych
Informatorium Statystyczne
Tel.: 89 524 36 16

Osoba do kontaktu z mediami
w Urzędzie Statystycznym w Olsztynie:

Tel.: 89 524 36 14

e-mail: J.Balcerzak@stat.gov.pl



olsztyn.stat.gov.pl



[@Olsztyn_STAT](https://twitter.com/Olsztyn_STAT)



[@UrządStatystycznywOlsztynie](https://www.facebook.com/UrządStatystycznywOlsztynie)

Powiązane opracowania

[Biuletyn statystyczny województwa warmińsko-mazurskiego – 1 kwartał 2026 r.](#)

Temat dostępny w bazach danych

[Bank Danych Lokalnych](#)

[Dziedzinowe Bazy Danych – Rynek Pracy](#)

[System Monitorowania Rozwoju STRATEG](#)

Ważniejsze pojęcia dostępne w słowniku

[Aktywność ekonomiczna według BAEL](#)

[Ludność aktywna zawodowo według BAEL](#)

[Pracujący według BAEL](#)

[Bezrobotni według BAEL](#)

[Stopa bezrobocia według BAEL](#)

[Współczynnik aktywności zawodowej ludności według BAEL](#)

[Wskaźnik zatrudnienia według BAEL](#)

[Ludność bierna zawodowo według BAEL](#)