

Aktywność ekonomiczna ludności w województwie warmińsko-mazurskim w 4 kwartale 2025 r.

30.03.2026 r.

↑ **1,1 p. proc.**

Wzrost wskaźnika
zatrudnienia
w województwie

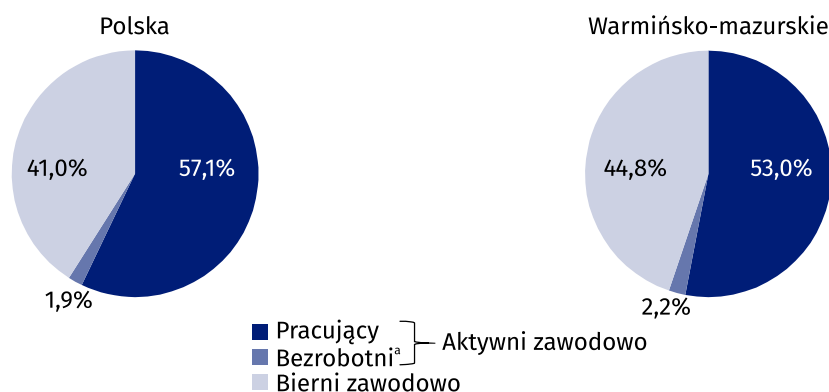
Według Badania Aktywności Ekonomicznej Ludności (BAEL) w 4 kwartale 2025 r. osoby aktywne zawodowo stanowiły 55,3% ludności w wieku 15–89 lat. W porównaniu z 4 kwartałem 2024 r. wzrosła liczba pracujących, spadła biernych zawodowo, natomiast liczba bezrobotnych nie zmieniła się.

Aktywni zawodowo w wieku 15–89 lat

Zbiorowość aktywnych zawodowo w województwie warmińsko-mazurskim w 4 kwartale 2025 r. liczyła 594 tys. osób, tj. o 13 tys. osób mniej niż w 3 kwartale 2025 r. i o 9 tys. osób więcej niż w 4 kwartale 2024 r. W grupie tej przeważali mężczyźni. Ponad połowa osób czynnych zawodowo mieszkała w miastach. W województwie na 1000 osób pracujących przypadło 886 osób niepracujących (w kraju 751) i było to więcej niż w 3 kwartale 2025 r. i mniej niż przed rokiem.

Obciążenie pracujących osobami niepracującymi (bezrobotni oraz bierni zawodowo w przeliczeniu na 1000 osób pracujących) wyniosło w województwie 886

Wykres 1. Struktura ludności w wieku 15–89 lat według aktywności ekonomicznej w 4 kwartale 2025 r.



a Populacja bezrobotnych dotyczy osób w wieku 15–74 lata.

Współczynnik aktywności zawodowej (udział aktywnych zawodowo danej kategorii w ogólnej liczbie ludności tej kategorii) wyniósł 55,3% i był niższy niż w 3 kwartale 2025 r. oraz wyższy niż przed rokiem. W kraju współczynnik ten wyniósł 59,0%. W województwie był wyższy dla mężczyzn (w kraju współczynnik ten zarówno dla mężczyzn, jak i kobiet, był wyższy niż w województwie).

Współczynnik aktywności zawodowej w województwie był wyższy dla mężczyzn

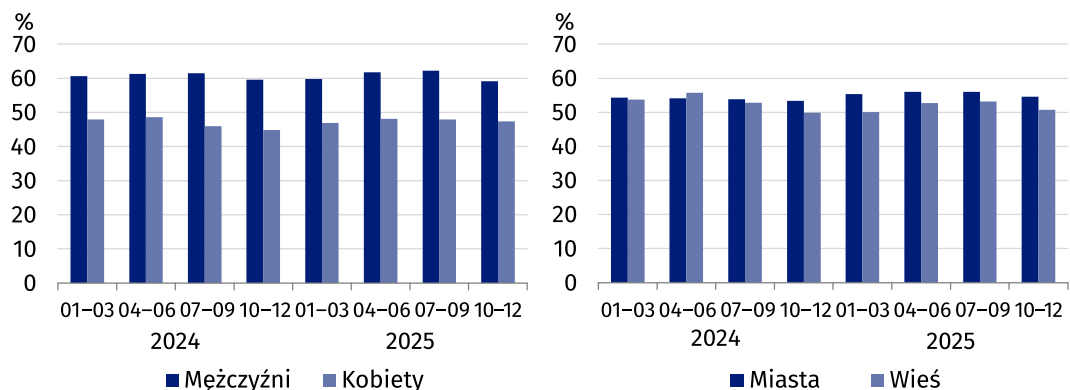
Pracujący w wieku 15–89 lat

Według Badania Aktywności Ekonomicznej Ludności w 4 kwartale 2025 r. w województwie warmińsko-mazurskim pracowało 570 tys. osób, tj. o 20 tys. osób mniej niż w 3 kwartale br. i o 10 tys. osób więcej niż w 4 kwartale ub.r. Ponad połowę pracujących stanowili mężczyźni. Biorąc pod uwagę miejsce zamieszkania, przeważali mieszkańcy miast.

Wskaźnik zatrudnienia (udział pracujących danej kategorii w ogólnej liczbie ludności tej kategorii) wyniósł 53,0% (w kraju 57,1%). Był on niższy niż w 3 kwartale 2025 r., a wyższy niż przed rokiem.

Wskaźnik zatrudnienia był niższy niż w kraju

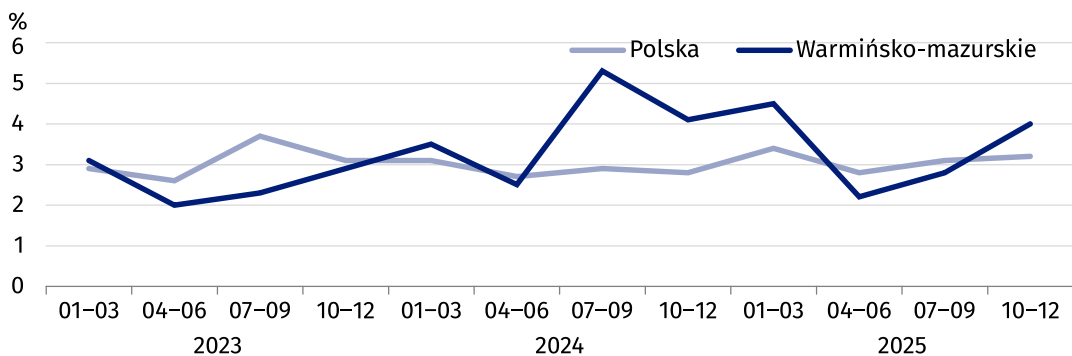
Wykres 2. Wskaźnik zatrudnienia według płci i miejsca zamieszkania oraz kwartałów



Bezrobotni w wieku 15–74 lata

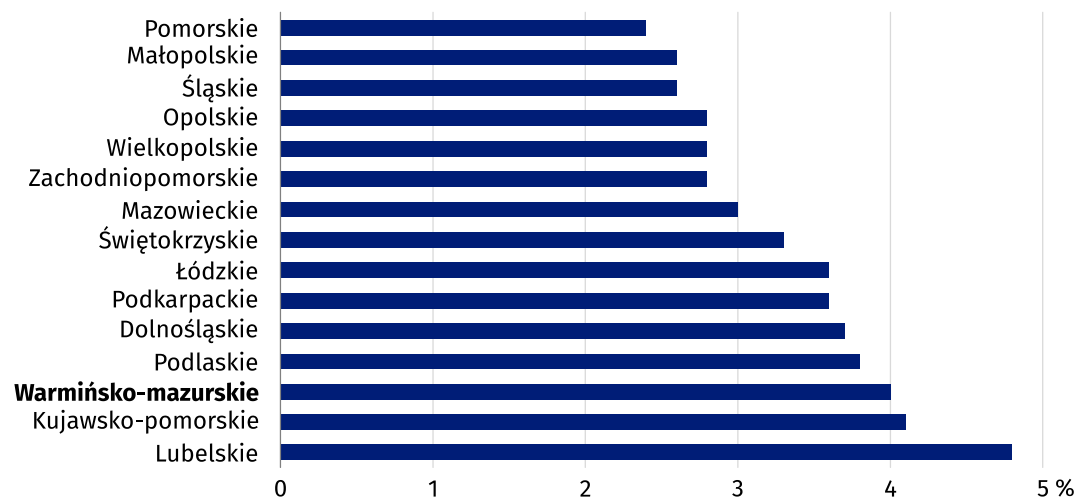
W 4 kwartale 2025 r. w województwie populacja bezrobotnych według BAEL liczyła 24 tys. osób. Było to o 7 tys. osób więcej niż w 3 kwartale 2025 r. i tyle samo co przed rokiem. Przeciętny czas poszukiwania pracy przez osoby bezrobotne zamieszkałe w województwie, jak i w kraju wyniósł 9 miesięcy. W strukturze bezrobotnych według płci przeważały kobiety, natomiast ze względu na miejsce zamieszkania – mieszkańcy miast. Stopa bezrobocia ukształtowała się na poziomie 4,0% i była wyższa niż w kraju (3,2%). W porównaniu z 3 kwartałem br. wskaźnik zwiększył się o 1,2 p. proc., a w porównaniu z 4 kwartałem 2024 r. zmalał o 0,1 p. proc.

Wykres 3. Stopa bezrobocia według kwartałów



Stopa bezrobocia w województwie była wyższa niż w kraju

Wykres 4. Stopa bezrobocia według województw^a w 4 kwartale 2025 r.



a Dla województwa lubuskiego wartość nie może być pokazana ze względu na losowy błąd próby.

Bierni zawodowo w wieku 15–89 lat

W 4 kwartale 2025 r. w województwie warmińsko-mazurskim było 481 tys. osób biernych zawodowo (44,8% ludności w wieku 15–89 lat), tj. o 12 tys. osób więcej niż w 3 kwartale br. i o 12 tys. osób mniej niż w 4 kwartale 2024 r. Liczba kobiet biernych zawodowo wyniosła 279 tys., co stanowiło 58,0% osób nieaktywnych na rynku pracy. Ponad 32% biernych zawodowo stanowiły osoby w wieku produkcyjnym.

58,0% biernych zawodowo to kobiety

Wśród osób biernych zawodowo (w wieku 15–74 lata) ponad 49% stanowili emeryci. Następną w kolejności grupą były osoby uczące się lub uzupełniające swoje kwalifikacje (20,8%). Liczną była również grupa osób, które nie pracowały i nie szukały pracy z powodu choroby lub niepełnosprawności (12,6%). Z powodu obowiązków rodzinnych i związanych z prowadzeniem domu nie pracowało 9,2% osób, z czego większość to kobiety.

Tablica 1. Aktywność ekonomiczna ludności w wieku 15–89 lat według wieku i poziomu wykształcenia w 4 kwartale 2025 r.

WYSZCZEGÓLNIENIE	Ludność	Aktywni zawodowo		Bierni zawodowo	Współczynnik aktywności zawodowej	Wskaźnik zatrudnienia	Stopa bezrobocia
		pracujący	bezrobotni ^a				
	w tys.				w %		
Ogółem	1 075	570	24	481	55,3	53,0	4,0
mężczyźni	521	308	11	202	61,2	59,1	3,4
kobiety	555	263	13	279	49,5	47,4	4,7
miasta	635	347	15	273	57,0	54,6	4,1
wieś	440	223	.	208	52,7	50,7	.
Według wieku:							
w tym w wieku produkcyjnym ^b	719	539	23	156	78,3	75,0	4,1
15–24 lata	134	37	.	91	32,1	27,6	.
25–34	136	110	.	22	83,1	80,9	.
35–44	193	160	.	24	87,0	82,9	.
45–54	176	148	.	23	86,9	84,1	.
55–89	437	116	.	320	26,8	26,5	.
Według poziomu wykształcenia:							
wyższe	241	191	.	47	80,5	79,3	.
policealne i średnie zawodowe	252	150	.	97	61,1	59,5	.
średnie ogólnokształcące	135	68	.	64	52,6	50,4	.
zasadnicze zawodowe/branżowe	240	125	.	106	55,4	52,1	.
gimnazjalne i niższe	208	37	.	166	20,2	17,8	.

a Osoby w wieku 15–74 lata. b Wiek produkcyjny: mężczyźni 18–64 lata, kobiety 18–59 lat.

Wyniki wstępne. Dane odnoszą się do ludności przebywającej lub zamierzającej przebywać na terenie kraju co najmniej 12 miesięcy, zamieszkałej w gospodarstwach domowych.

Z uwagi na reprezentacyjną metodę badania zalecana jest ostrożność w postępowaniu się danymi. W przypadku, gdy liczby po uogólnieniu wyników z próby wynoszą poniżej 10 tys., zostały zastąpione znakiem kropki ("."), co oznacza, że konkretna wartość nie może być pokazana ze względu na losowy błąd próby.

W przypadku cytowania danych Głównego Urzędu Statystycznego prosimy o zamieszczenie informacji: „Źródło danych GUS”, a w przypadku publikowania obliczeń dokonanych na danych opublikowanych przez GUS prosimy o zamieszczenie informacji: „Opracowanie własne na podstawie danych GUS”.

Opracowanie merytoryczne:
Urząd Statystyczny w Olsztynie
Dyrektor Marek Morze
Tel.: 89 524 36 66

Rozpowszechnianie:
Warmińsko-Mazurski Ośrodek Badań Regionalnych
Informatorium Statystyczne
Tel.: 89 524 36 16

Osoba do kontaktu z mediami
w Urzędzie Statystycznym w Olsztynie:

Tel.: 89 524 36 14

e-mail: J.Balcerzak@stat.gov.pl



olsztyn.stat.gov.pl



[@Olsztyn_STAT](https://twitter.com/Olsztyn_STAT)



[@UrządStatystycznywOlsztynie](https://www.facebook.com/UrządStatystycznywOlsztynie)

Powiązane opracowania

[Biuletyn statystyczny województwa warmińsko-mazurskiego – 4 kwartał 2025 r.](#)

Temat dostępny w bazach danych

[Bank Danych Lokalnych](#)

[Dziedzinowe Bazy Danych – Rynek Pracy](#)

[System Monitorowania Rozwoju STRATEG](#)

Ważniejsze pojęcia dostępne w słowniku

[Aktywność ekonomiczna według BAEL](#)

[Ludność aktywna zawodowo według BAEL](#)

[Pracujący według BAEL](#)

[Bezrobotni według BAEL](#)

[Stopa bezrobocia według BAEL](#)

[Współczynnik aktywności zawodowej ludności według BAEL](#)

[Wskaźnik zatrudnienia według BAEL](#)

[Ludność bierna zawodowo według BAEL](#)